

10.8. ЭКОНОМИЧЕСКИЙ ПОТЕНЦИАЛ РОСТОВСКОЙ ОБЛАСТИ И РЕЗЕРВЫ ЕГО РОСТА

Мельничук М.В., к.п.н., доцент,
заведующий кафедрой иностранных языков;
Скоробогатов А.А., аспирант

Всероссийская государственная налоговая академия Минфина РФ

В статье рассматривается экономический потенциал отдельно взятого региона и его структурные элементы, включающие:

- природно-ресурсный потенциал;
- население и трудовые ресурсы;
- производственный потенциал;
- научно-технический и экспортный потенциал.

Особое внимание уделяется анализу производственного потенциала и трудовым ресурсам Ростовской области как основополагающим элементам возможных резервов роста экономики региона.

Экономический потенциал в рамках данной статьи рассматривается как совокупная способность экономики, ее отраслей, предприятий, хозяйств осуществлять производственно-экономическую деятельность, выпускать продукцию, товары, услуги, удовлетворять запросы населения, общественные потребности, обеспечивать развитие производства и потребления.

Поскольку, как известно, в процессе рыночных реформ регионы получили значительную финансово-экономическую самостоятельность, у них появилась возможность самостоятельно определять направления социально-экономического развития, формировать такую структуру регионального хозяйства, которая бы соответствовала имеющейся ресурсной базе и возможностям ее использования.

Сегодня субъекты Российской Федерации самостоятельно формируют стратегию социально-экономического развития, и то, насколько она будет реализуемой, зависит от качества анализа располагаемой базы социально-экономического развития: ресурсов, факторов, условий.

Изучая экономический потенциал отдельно взятого региона, необходимо охарактеризовать такие его основные составляющие:

- природно-ресурсный потенциал;
- население и трудовые ресурсы;
- производственный потенциал;
- научно-технический и экспортный потенциал (рис. 1).

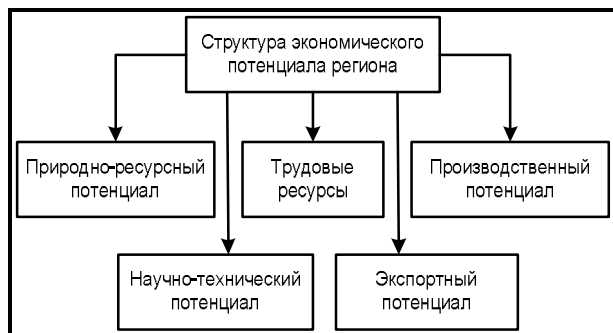


Рис.1. Структура экономического потенциала региона

Природно-ресурсный потенциал определяется как совокупность всех видов природных ресурсов, которые можно использовать. Поскольку состав, величина потенциала и значимость отдельных видов ресурсов неодинаковы и способны изменяться во времени, их оценка является всегда относительной.

В основе экономической классификации природно-ресурсного потенциала заложено их преимущественное использование в сферах и отраслях хозяйственной деятельности. По этим признакам выделяются следующие ресурсы.

- Промышленные:
 - топливные;
 - энергетические;
 - металлические;
 - агрохимические;
 - строительные;
 - водные;
 - лесосырьевые и др.
- Сельскохозяйственные:
 - почвенно-земельные, в том числе пашни и кормовые угодья, вода для орошения, суммы температур и осадков вегетационного периода;
 - промысловые;
 - животные и др.
- Непроизводственной сферы:
 - водоемы и их использование для нужд населения;
 - леса в окружении городов и природоохранные ресурсы для отдыха и оздоровления людей (рекреационные и бальнеологические);
 - ресурсы спортивной охоты и рыболовства и др.

Говоря о природно-ресурсном потенциале анализируемой нами Ростовской области, необходимо отметить основной стратегический ресурс и главное конкурентное преимущество области – это 8,5 млн. га сельскохозяйственных угодий. Располагая подобным земельным фондом, область способна быть ведущим поставщиком на сельскохозяйственном и продовольственном рынках РФ.

Значительная часть территории области является нефтегазоносной. Разведанные запасы газа составляют 36,85 млрд. куб. м, а предварительно оцененные – 22,48 млрд. куб. м. Кроме этого, необходимо отметить уникальные запасы Ростовской области нерудного сырья для строительной индустрии. В области известно 150 месторождений различных глин, которые используются для производства кирпича и черепицы. Эти глины могут использоваться в производстве облицовочной плитки и кирпича, в пищевой промышленности для очистки растительных масел и вин, в буровом деле для приготовления буровых растворов. Мы перечислили лишь некоторые основные составляющие природно-ресурсного потенциала области, которые позволяют утверждать об огромном заложенном ресурсном потенциале, позволяющем значительно увеличить объемы производства.

Производственный потенциал – это один из основных объектов стратегического анализа регионального развития, включающий реальный объем продукции, который возможно произвести при полном использовании имеющихся ресурсов. На сегодняшний день не существует единого мнения об определении категории производственного потенциала, о его структуре и, как следствие, о способах оценки. В связи с этим мы остановимся на характеристике основных составляющих производственного потенциала, привязанных к конкретному региону.

Структурный анализ производственного потенциала региона позволил нам выделить промышленный потенциал, сельскохозяйственный потенциал, потенциал строительной отрасли и прочие, т.е. потенциалы отраслей, относящихся к производственной сфере.

Анализируя структуру производственного потенциала Ростовской области, необходимо отметить, что в промышленном потенциале области нашли свое отражение практически все важнейшие виды производства. Доля промышленности в валовом региональном продукте (ВРП) области составляет свыше 22%. Наибольший удельный вес занимают машиностроение, пищевая промышленность, черная и цветная металлургия, электроэнергетика. В аграрном секторе производится 12,6% валового регионального продукта, сосредоточено 17% производственных основных фондов, в нем занято более 15% работающих в отраслях экономики. Строительство на сегодняшний день остается одним из приоритетных направлений инвестиционной политики. Ситуация характеризуется стабильной динамикой. Ростовская область на протяжении последних трех лет осуществляет ежегодно ввод более 1 млн. кв. м жилья и входит в десятку регионов России с наибольшими объемами жилищного строительства (7-е место) и, что немаловажно, занимает 2-е место в Южном федеральном округе (ЮФО).

Ростовская область относится к ограниченному числу регионов РФ, которые на протяжении 2001-2007 гг. продемонстрировали высокие темпы роста ВРП (рис. 2).

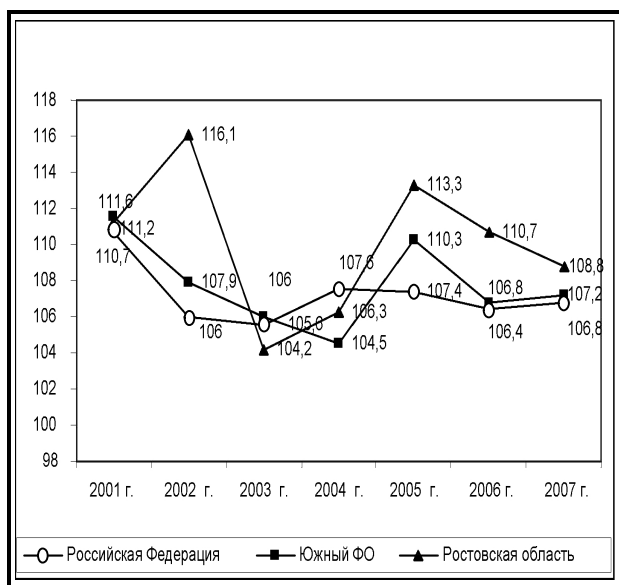


Рис. 2. Динамика ВРП РФ, ВРП ЮФО и Ростовской области¹

Вместе с тем социально-экономическое развитие области в целом обладает определенной спецификой, которая значительно влияет на состояние финансовой системы региона и социальной сферы. Плотность населения Ростовской области с учетом миграционных процессов в 5,1 раза превышает среднюю плотность населения РФ. При этом в структуре населения Ростовской области 30% занимают пенсионеры. В результате Ростовская область по объемам ВРП занимает 15-е место среди субъектов РФ. Темпы роста ВРП

Ростовской области превышают среднероссийский и средний по ЮФО уровни (табл.1).

Таблица 1

ОБЪЕМ ВАЛОВОГО РЕГИОНАЛЬНОГО ПРОДУКТА

Показатель	Годы			
	2004	2005	2006	2007
ВРП, млрд. руб.	182,7	224,0	277,9	336,7
Темп роста ВРП Ростовской области, в % к предыдущему году	23,2	22,6	24,1	21,2
ВРП на душу населения в Ростовской области, тыс. руб.	41,7	51,5	64,3	78,5
ВРП на душу населения в РФ, тыс. руб.	80,8	102,0	150,9	188,0
Темп роста ВРП РФ на душу населения, в % к предыдущему году	23,8	26,3	47,9	24,6
Темп роста ВРП Ростовской области на душу населения, в % к предыдущему году	24,0	23,5	24,9	22,1

В Южном федеральном округе Ростовская область по показателю ВРП (с учетом уровня покупательной способности) на душу населения занимает 4-е место, опережая Астраханскую область, Ставропольский край, республики Калмыкия, Северная Осетия-Алания, Карачаево-Черкесия, Дагестан, Адыгея и Ингушетия (табл. 2).

Таблица 2

ВРП НА ДУШУ НАСЕЛЕНИЯ В СРАВНЕНИИ С РЕГИОНАМИ ЮФО

Показатель	Годы			
	2004	2005	2006	2007
1	4	5	6	7
Российская Федерация	65,2	80,8	102,0	150,9
Республика Адыгея	18,6	23,5	29,9	34,1
Республика Дагестан	16,5	22,5	29,1	40,2
Республика Ингушетия	8,2	10,1	12,5	15,0
Кабардино-Балкарская Республика	26,3	29,8	35,7	39,3
Республика Калмыкия	31,8	33,1	39,1	35,4
Карачаево-Черкесская Республика	24,0	27,3	33,2	40,9
Республика Северная Осетия-Алания	25,0	29,1	35,9	-
Краснодарский край	44,9	52,2	63,8	75,0
Ставропольский край	31,5	39,7	48,8	62,0
Астраханская область	45,0	54,5	62,6	77,0
Волгоградская область	41,9	51,1	60,7	73,9
Ростовская область	33,6	41,7	51,5	64,3

Однако по ВРП на душу населения (64,3 тыс. руб. на чел. в 2007 г.) область существенно отстает от среднего по РФ (150,9 тыс. руб. на чел.). Поэтому, несмотря на наблюдаемые темпы роста, по показателям ВРП на душу населения Ростовская область остается регионом, занимающим средние позиции.

По оценкам экспертов, в 2008 г. ВРП Ростовской области прогнозируется в объеме 477,7 млрд. руб., что на 10,2% выше уровня 2007 г. В 2009 г. ВРП увеличится по сравнению с предыдущим периодом на 8,6% и превысит 558,5 млрд. руб.

Удельный вес отраслей народного хозяйства в структуре ВРП Ростовской области отражен на рис. 3.

Анализ показал, что, несмотря на снижение доли промышленности в структуре ВРП с 2001 по 2007 г., в регионе наблюдаются высокие темпы промышленного роста (в среднем с 2001 по 2007 год 115% в год). К тому же, наблюдаются значительные изменения и в доле транспорта и связи, что является подтверждением раз-

¹ Источник: Ростовстат, Администрация Ростовской области.

вития транспортной инфраструктуры области, представленной железнодорожными и автомобильными магистралями федерального значения, морскими и речными портами, международным аэропортом, наличие которого крайне важно для транспортного сообщения.



Рис. 3. Удельный вес отраслей народного хозяйства в ВРП²

Значительное увеличение (с 17,1% до 21,1%) доли торговли и коммерческой деятельности по реализации товаров и услуг, свидетельствует об активизации в области торгово-посреднической деятельности. Так, объем розничной торговли в 2007 г. составил 239 406,5 млн. руб., средний индекс физического объема оборота розничной торговли за период 2001-2007 гг. составил 112%. Объем платных услуг населения в 2007 г. – 61 333,1 млн. руб., средний индекс физического объема платных услуг за период 2000-2006 гг. в 106% (рис. 4 и 5). Основной тенденцией в сфере торговли стал приход в регион современных форматов торговли и, соответственно, изменение ее корпоративной структуры.

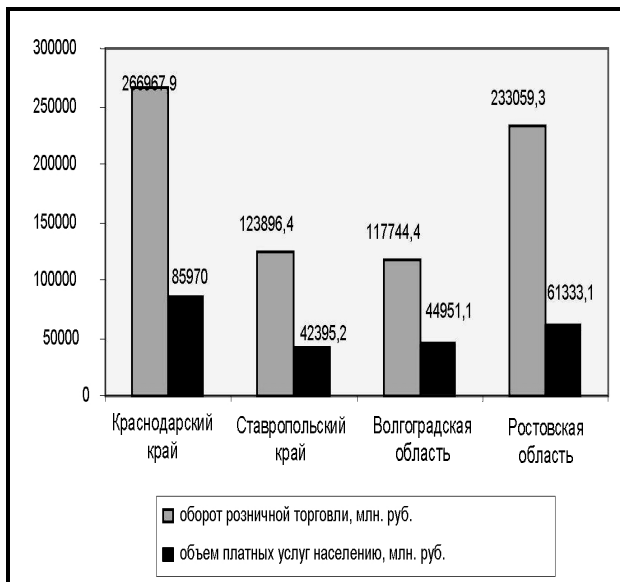


Рис. 4. Индексы объемов оборота розничной торговли и платных услуг

² Источник: Роствостат, Администрация Ростовской области.

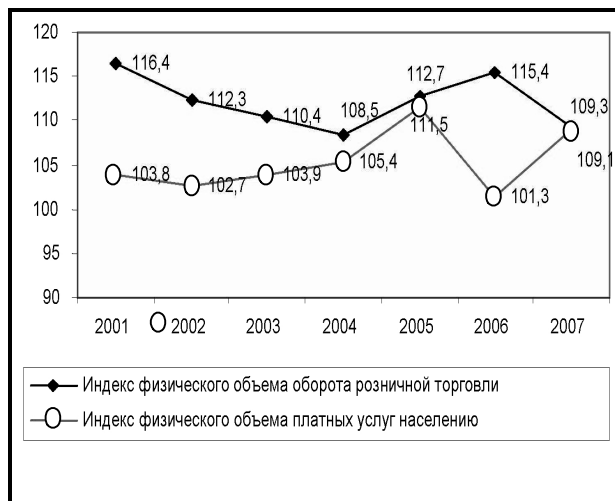


Рис. 5. Объем розничной торговли и платных услуг, 2007 г.

Базовыми секторами Ростовской области (с учетом наличия условий для развития и привлекательности сектора, а также объемов оборота организаций по сферам) являются производство пищевых продуктов, сельское хозяйство, строительство, транспорт, производство машин и оборудования, производство транспортных средств.

Так, показатель объемов ввода жилья увеличился за анализируемый период на 432,8 тыс. кв. м (табл. 3).

Таблица 3

ВВОД В ДЕЙСТВИЕ ЖИЛЫХ ДОМОВ, ЗНАЧЕНИЕ ПОКАЗАТЕЛЯ ЗА ГОД³

Тыс. кв. м общей площади

Показатель	Годы						
	2001	2002	2003	2004	2005	2006	2007
Краснодарский край	1 391,6	1 440,2	1 645	1 580,1	1 809,6	1 939,5	2 666,8
Ставропольский край	668,1	572,9	591,1	633,3	647,9	701	763,2
Астраханская область	484,9	496,4	520,9	582,1	630,6	648,3	661,3
Волгоградская область	400,5	407,3	450,1	411,8	508,5	514,8	636,1
Ростовская область	955,8	956,4	983,9	1004,6	1119,2	1185,9	1388,6

Анализ показал, что Ростовская область занимает 2-е место по вводу жилья в ЮФО (после Краснодарского края).

Экономический подъем реального сектора экономики в 2004-2007 гг. характеризовался улучшением финансового положения организаций области. Сальдированный финансовый результат деятельности (прибыль) организаций всех отраслей экономики составил 15 264,4 млн. рублей. Увеличение прибыли сопровождалось повышением доли прибыльных организаций. По состоянию на 1 января 2007 г. удельный вес прибыльных организаций составил 72,7% от общего числа предприятий. Удельный вес прибыльных организаций в промышленности составил 67,2% от их общего числа, в строительстве – 71,4%.

Вместе с тем, состояние расчетов организаций Ростовской области продолжает оставаться нестабиль-

³ Источник: Росстат.

ным. На начало 2007 г. суммарная задолженность по обязательствам крупных и средних предприятий всех отраслей экономики достигла 97,4 млрд. руб. Более 72% суммарной задолженности по обязательствам приходится на кредиторскую задолженность. Дебиторская задолженность на 1 января 2007 г. составила 43,2 млрд. руб. Кредиторская задолженность превышает дебиторскую более чем в 1,6 раза.

Неотъемлемой частью экономики Ростовской области является малое предпринимательство. На протяжении многих лет область стабильно входит в десятку лучших регионов страны по развитию малого предпринимательства. Число малых предприятий Ростовской области составляет свыше 29 тыс. единиц. Количество предприятий является самым большим среди регионов ЮФО, за исключением Краснодарского края, число малых предприятий в котором составило 35,5 тыс.

В Ростовской области сформирована нормативная база, обеспечивающая развитие малого предпринимательства. Приняты областной закон «О поддержке малого предпринимательства в Ростовской области», региональная и муниципальные программы государственной поддержки малого предпринимательства, предусматривающие меры по созданию благоприятного инвестиционно-финансового климата, организационно-правовых условий для повышения устойчивости и динамичного развития малого предпринимательства на региональном и муниципальном уровнях.

Среднесписочная численность работников, занятых на малых предприятиях в Ростовской области, увеличивается. Если в 2004 г. работало 171 995 чел., то в 2007 г. – 195 400 чел., что на 11,9% больше (табл. 4).

Таблица 4

ОСНОВНЫЕ ЭКОНОМИЧЕСКИЕ ПОКАЗАТЕЛИ ДЕЯТЕЛЬНОСТИ МАЛЫХ ПРЕДПРИЯТИЙ РОСТОВСКОЙ ОБЛАСТИ

Показатель	Годы			
	2004	2005	2006	2007
Число малых предприятий	24 192	25 680	29 099	31 353
Среднесписочная численность работников	171 995	175 110	185 254	195 400
Средняя численность внешних совместителей и работников, выполняющих работы по договорам гражданско-правового характера	13 676	16 196	17 986	19 600
Инвестиции в основной капитал, млн. руб.	3 344,9	4 592,4	7 261,3	10 784,4

За 2004-2007 гг. значительно увеличился объем инвестиций малых предприятий в собственное производство (см. табл. 2). В основном инвестиции направлялись на обновление машин и оборудования, приобретение зданий и сооружений, что способствовало наращиванию производственного потенциала предприятий всех отраслей экономики.

Таким образом, можно отметить формирование в Ростовской области устойчивой платформы для успешного развития малого предпринимательства, повышения его качественного уровня. Однако темпы развития малого предпринимательства недостаточны с точки зрения сокращения безработицы в первую очередь в шахтерских городах и районах области. Для обеспечения рождения «второй волны предпринимателей», а также для более динамичного развития существующих малых предприятий требуется дальнейшее развитие

системы поддержки предпринимательства, апробация и внедрение в практику новых форм и механизмов финансовой и организационной поддержки.

Для полной характеристики экономического потенциала необходимо особое внимание уделить трудовому потенциалу или трудовым ресурсам страны, которые определяются численностью активного трудоспособного населения, его профессионально-образовательным уровнем и другими качественными характеристиками.

Учитывая, что плотность населения области составляет 42,5 чел./кв. км, Ростовская область занимает 5-е место среди субъектов РФ. К тому же трудоспособное население составляет 58% от общей численности, что немаловажно при расчете налогового потенциала региона.

Особо следует отметить, что уровень образования населения в экономически активном возрасте достаточно высок. Так, на 1000 человек среднее специальное образование имеют 300, среднее общее образование – 400, неполное среднее – 87, высшее – 190, незаконченное высшее – 12 человек. Все это свидетельствует о необходимости повышения уровня профессиональной подготовки трудоспособного населения, что является основополагающим моментом в реализации проблемы повышения качества производства и роста ВРП.

Считаем необходимым отметить, что в Ростовской области продолжают расти доходы населения, а также другие показатели, характеризующие уровень и качество жизни населения. Среднедушевые доходы населения в 2007 г. составили 7 306 руб., средняя заработная плата – 7 485,3 руб. (табл. 5). В структуре доходов населения 28,6% составляли оплата труда наемных работников предприятий и организаций (с денежным довольствием военнослужащих оплата труда составляла 29,8% в общем объеме денежных доходов населения), 14,3% – доходы от предпринимательской деятельности, 14,9% – социальные выплаты. В структуре использования денежных доходов населения 63,3% составляет покупка товаров, 15,9% – оплата услуг, 7,0% – обязательные платежи и разнообразные взносы, 4,8% – сбережения.

Значительному росту денежных доходов (с 4 023,9 руб. в 2004 г. до 7306 руб. в 2007 г.) способствовал в первую очередь рост среднемесячной заработной платы. Номинальная начисленная заработная плата одного работника по полному кругу предприятий в Ростовской области в 2007 г. составила 7 485,3 руб. и увеличилась по сравнению с 2004 г. более чем в два раза, или на 5,8%. Ее реальное содержание за этот период выросло на 5,9%.

Увеличению оплаты труда низкооплачиваемых категорий работников в 2007 г. способствовали повышение минимальной заработной платы, а также соответствующее повышение тарифных ставок (окладов) работников бюджетной сферы. Но разрыв между заработной платой по экономическим видам деятельности остается значительным. Традиционно высокий уровень оплаты труда работников в 2007 г. отмечался в организациях, осуществляющих финансовую деятельность. Среднемесячная начисленная заработная плата работников этих организаций в 2,3 раза превышала размер заработной платы в среднем по области. Низкооплачиваемыми в области продолжают оставаться работники организаций, занятых рыболовством, рыболовством, а также сельским хозяйством, охотой и лес-

ным хозяйством. Размер заработной платы работников этих организаций в 2007 г. не превышал 55% от среднеобластного показателя. На 31-36% ниже, чем в среднем по области, отмечалась заработная плата у работников, осуществляющих деятельность в здравоохранении и предоставлении социальных услуг, в сфере образования.

Таблица 5

ДОХОДЫ И РАСХОДЫ НАСЕЛЕНИЯ

Показатели	Годы			
	2004	2005	2006	2007
Среднедушевые денежные доходы в месяц, руб.	4 023,9	5 038,1	6 333,3	7 306
Реальные денежные доходы, к предыдущему году, %	113,6	110,5	107,9	115,3
Среднемесячная номинальная начисленная заработная плата, руб.	3 806,1	4 797,5	5 944,7	7 485,3
Реальная начисленная заработная плата, % к предыдущему году	109,6	112,4	107,6	115,5
Средний размер назначенных месячных пенсий, руб.	1560,5	1 808,7	2 230,4	2 667,7
Реальный размер начисленной пенсии, % к предыдущему году	102	103	107,1	102
Прожиточный минимум, руб.	1929	2125	2602	3 086
Индекс потребительских цен на товары и услуги, %	112,2	113,8	112,87	109,3

За последние 15 лет в связи с трансформацией экономики региона существенно изменилась структура рынка труда:

- сократилось число занятых на промышленных производствах;
- увеличилось число занятых в сфере торговли, финансовой деятельности.

В 2007 г. 21% трудовых ресурсов было занято в сфере оптовой торговли, ремонта автотранспортных средств, мотоциклов, бытовых изделий и предметов личного пользования, 16% – в сфере сельского хозяйства, охоты и рыболовства, 14% – в обрабатывающих производствах (рис. 6).



Рис. 6. Распределение численности трудовых ресурсов (2007 г.)⁴

⁴ Источник: Ростовстат.

Особое внимание, на наш взгляд, следует уделить росту доходов бюджета, что особенно важно для формирования и прогнозирования налогового потенциала региона и увеличению доли расходов на финансирование отраслей социально-культурной сферы. За 2007 г. удельный вес расходов, направленных на финансирование отраслей социально-культурной сферы, составил 63,67% в общих расходах бюджета, что подтверждает социальную направленность политики региона. По сравнению с 2004 г., доходы консолидированного бюджета области возросли в 2007 г. в 1,9 раза (табл. 6), при этом доля собственных доходов бюджета увеличилась на 5,4% (с 68,7% в 2004 г. до 74,1% – в 2007 г.).

Таблица 6

СВОДНЫЕ ПОКАЗАТЕЛИ КОНСОЛИДИРОВАННОГО БЮДЖЕТА РОСТОВСКОЙ ОБЛАСТИ ЗА 2004-2007 ГОДЫ

Млн. руб.

Показатель	Годы			
	2004	2005	2006	2007
Итого доходы (с учетом безвозмездных поступлений) в том числе	30 563,7	36 073,2	47 087,7	59 596,1
Доходы (без учета безвозмездных поступлений)	20 988,1	27 223,6	34 160,4	44 143,7
Безвозмездные поступления	9 575,6	8 849,6	12 927,3	15 452,4
Итого расходы	30 218,8	35 346,6	46 328,1	58 120,9
Дефицит (-), профицит (+)	344,9	726,6	759,6	1 475,2
Расчет доли собственных доходов в общем объеме доходов консолидированного бюджета области	68,7%	75,5%	72,5%	74,1%

Доходная часть консолидированного бюджета области формируется в основном за счет налоговых поступлений. Наибольший вклад вносит налог на доходы физических лиц, составляющий около трети суммы налоговых доходов бюджета (табл. 7).

Значительную долю налоговых платежей в бюджетную систему в 2007 г. обеспечивали организации с основным видом экономической деятельности:

- обрабатывающие производства (22,5%);
- оптовая и розничная торговля; ремонт автотранспортных средств, мотоциклов, бытовых изделий и предметов личного пользования (18,3%);
- транспорт и связь (9,8%);
- операции с недвижимым имуществом, аренда и предоставление услуг (8,6%);
- производство и распределение электроэнергии, газа и воды (8,4%);
- строительство (6,9%).

Основную часть налоговых и других поступлений в бюджетную систему (82,1%) обеспечивали в 2007 г. четыре вида налогов:

- налог на доходы физических лиц (29,5%);
- налог на прибыль организаций (22,3%);
- налог на добавленную стоимость (18,8%);
- акцизы (11,5%).

Уровень сбора налогов в 2004-2007 гг. характеризуется положительной динамикой. Значительное увеличение показателей консолидированного бюджета Ростовской области приходится на 2007 г., что свидетельствует об активно проводимой бюджетной и налоговой политике в регионе.

Таблица 7

СТРУКТУРА НАЛОГОВЫХ ПОСТУПЛЕНИЙ В БЮДЖЕТЫ ВСЕХ УРОВНЕЙ

Млн. руб.

Показатель	Годы							
	2004		2005		2006		2007	
	Сумма	Удельный вес в доходах %	Сумма	Удельный вес в доходах %	сумма	Удельный вес в доходах %	Сумма	Удельный вес в доходах %
Налог на прибыль организаций	4 329,0	14,6	5 426,3	16,5	7 550,4	18,3	11 894,5	22,3
НДФЛ	7 401,8	24,9	9 763,1	29,8	12 127,6	29,4	15 731,3	29,5
НДС	6 995,4	23,6	5 748,5	17,5	8 203,5	19,8	9 989,1	18,8
Акцизы на алкогольную продукцию	1 018,5	3,4	1 430,3	4,4	1 755,8	4,2	1 501,1	2,8
Акцизы на нефтепродукты	2 026,9	6,8	2 764,3	8,4	2 736,9	6,6	3 362,2	6,3
Налоги на имущество	2 407,8	8,1	2 590,2	7,9	4 789,9	16,9	5 592,0	10,5
Платежи за пользование природными ресурсами	1 522,8	5,1	1 713,8	5,2	732,2	1,8	785,5	1,5
Прочие налоги, пошлины и сборы	3 971,6	13,5	3 372,0	10,3	3 607,3	8,7	4 321,1	8,1
Итого (налоговые доходы)	29 673,8	100,0	32 808,5	100,0	41 503,6	100,0	53 176,8	100,0

Как свидетельствуют данные табл. 7, в 2007 г. наблюдается значительное увеличение поступлений в бюджет налога на прибыль организаций с 7 550,4 млн. руб. до 11 894,5 млн. руб., что подтверждает увеличение доли прибыльных предприятий в Ростовской области, о которой уже было сказано, и снижение доли теневого сектора экономики. Увеличению уровня сборов налогов также способствовал рост промышленного производства, улучшение финансового состояния предприятий, рост доходов населения (который способствовал повышению доли поступлений в бюджет налога на доходы физических лиц), повышение эффективности работы налоговых органов и проведение мероприятий административного порядка, направленных на пополнение доходной части бюджета.

В целом за четыре анализируемых года увеличение налоговых доходов в бюджетах всех уровней составило 44,2%, то есть в среднем увеличение налоговых поступлений в бюджет Ростовской области в год составляет 11%.

Экономический рост, создание условий экономического благоприятствования, стабилизация и совершенствование бюджетного процесса позволили за последние три года:

- обеспечить устойчивый ежегодный прирост ВРП;
- увеличить собственные доходы бюджета области в 1,4 раза в сопоставимых ценах, подсчитанных с учетом инфляции;
- сократить плановый дефицит бюджета до уровня, значительно ниже установленного Бюджетным кодексом Российской Федерации, менее 4%;
- исполнять областной бюджет без привлечения кредитных ресурсов банков, полностью рассчитаться по выпущенным ценным бумагам. В настоящее время государственный долг Ростовской области значительно ниже установленных законодательством предельных норм;
- своевременно обеспечивать финансирование основных социально значимых расходов, в том числе заработной платы работникам бюджетной сферы;
- повысить среднедушевой расход на одного жителя.

Таким образом, по данным проведенного анализа, можно отметить, что основные показатели социально-экономического развития Ростовской области за последние четыре года свидетельствуют о стабилизации ситуации в сфере материального производства, повышении уровня жизни населения, укреплении бюджетной системы, то есть налицо определенные успехи,

и имеются все предпосылки для устойчивого экономического роста.

Комплексный показатель, характеризующий уровень социально-экономического развития области, – валовой региональный продукт. Темпы роста ВРП в 2007 г. по сравнению с 2006 г. в сопоставимых ценах составили 21,2%. Причем рост обеспечен за счет опережающего развития обрабатывающих производств, а не сырьевого комплекса.

Наибольший рост обеспечен за счет предприятий машиностроительного комплекса области. Для дальнейшего динамичного развития машиностроительного комплекса, в первую очередь, необходимо обеспечить эффективную реализацию Плана мероприятий по развитию отечественного сельскохозяйственного машиностроения на 2007-2008 гг., который предусматривает совершенствование системы лизинга сельскохозяйственной техники, разработку с привлечением средств федерального бюджета сельскохозяйственной техники нового поколения, а также максимальное привлечение предприятий сельскохозяйственного машиностроения к реализации приоритетного национального проекта «Развитие АПК». Необходимо также решить задачу устойчивого развития вновь созданного на Дону автомобилестроения за счет внесения изменений и дополнений в действующее законодательство в части распространения порядка промышленной сборки на производство автокомпонентов. Особо следует отметить необходимость завершения до 2010 г. реструктуризации угольных предприятий Восточного Донбасса за счет финансирования в полном объеме из федерального бюджета проектов ликвидации шахт.

К 1 января 2006 г. были приняты бюджеты всех муниципальных образований. В целях сбалансирования поселенческих бюджетов область выделила им в 2006 г. дотации на текущие расходы – 0,7 млрд. руб. Это две трети всех доходов поселений.

Все это позволило уже с 1 января 2006 г. возложить на поселения исполнение всех предусмотренных законом полномочий в полном объеме.

К 2010 г. Ростовская область войдет в пятерку регионов – лидеров РФ по темпам экономического роста и в десятку – по темпу роста уровня жизни населения.

Реализация данных целей будет обеспечена за счет повышения экономической эффективности отдельных секторов хозяйства и ведущих предприятий Ростов-

ской области путем привлечения значительных объемов инвестиций для их развития.

Вместе с тем, наблюдается замедление темпов экономического роста. Кроме того, по отдельным социально-экономическим показателям Ростовская область уступает среднероссийскому уровню.

Основная проблема социальной сферы в Ростовской области, характерная и для РФ в целом, – относительно низкий уровень доходов населения. Низкий уровень доходов населения области, главным образом, обусловлен следующими факторами:

- значительная часть трудоспособного населения имеет уровень доходов ниже прожиточного минимума;
- существенные диспропорции в уровне оплаты труда между различными секторами экономики и муниципальными образованиями области.

В качестве ключевых проблем в экономической сфере можно выделить следующие.

1. Ограниченный доступ к капиталу:
 - недостаток привлекательных объектов для инвестирования – предприятий, обладающих высоким потенциалом роста, собственники которых заинтересованы в привлечении инвесторов;
 - несмотря на существенный прогресс последних трех лет, сохраняется недостаточная активность стратегических инвесторов вследствие недостаточной информированности об инвестиционных возможностях области;
 - ограниченный доступ к кредитным ресурсам и другим инструментам долгосрочного финансирования.
2. Низкая интернационализация бизнеса. Основными проблемами в промышленности являются:
 - технологическая отсталость производства, высокая степень износа основных фондов;
 - неэффективная структура промышленности: значительная доля ВПК в производстве промышленной продукции, что в условиях снижения доли государственных закупок является негативным фактором;
 - наличие в структуре промышленности угольной отрасли, в которой идет процесс реструктуризации;
 - низкая конкурентоспособность продукции, производимой в Ростовской области.

Таким образом, ряд проблем в экономике и социальной сфере региона требуют комплексного подхода к их решению и при правильном управлении и стабильной социально-экономической ситуации Ростовская область может достичь достаточно высокого уровня развития экономики.

Скоробогатов Александр Александрович

Мельничук Марина Владимировна

Литература

1. Двас Г.В. Региональная экономика: мотивационные аспекты и механизмы стратегического планирования. – СПб.: Наука, 2008.
2. Официальный сайт администрации Ростовской области // www.donland.ru.

РЕЦЕНЗИЯ

В представленной работе анализируется экономический потенциал Ростовской области и его основные структурные элементы, включающие природно-ресурсный потенциал, население и трудовые ресурсы производственный потенциал, научно-технический и экспортный потенциал.

Особое внимание уделяется производственному потенциалу как основополагающему элементу возможных резервов роста экономического потенциала анализируемого региона. Наряду с рассмотрением экономического потенциала, в статье упоминаются проблемы, препятствующие его росту.

В качестве ключевых проблем в экономической сфере авторами выделяются такие, как ограниченный доступ к капиталу и низкая интернационализация бизнеса, которая проявляется в высокой степени износа основных фондов, низкой структуре промышленности и низкой конкурентоспособности продукции, производимой в Ростовской области.

Данная научная работа рекомендуется к печати.

Фрумина С.В., к.э.н., заместитель заведующего кафедрой банковского дела Всероссийской государственной налоговой академии Минфина РФ

10.8. ECONOMIC POTENTIAL OF ROSTOV REGION AND ITS GROWTH RESERVE

M. Melnichuk, Candidate of Sciences (Pedagogical),
Chairperson of Chair of Foreign Languages;
A. Skorobogatov, a Post-graduate Student

State Tax Academy

The economic potential of particular region and some of structure elements including physical conditions, population and labour resources, production, scientific and export potentials are considering in the article.

The essential parts of possible growth reserve for Rostov region are supposed to be production potential and labour resources. They are given author's special attention.

Literature

1. G.V. Dvas. Economics of Regions: Motivation Aspects and Strategic Planning Mechanism. S.-Petersburg. «Nauka», 2008.
2. <http://www.donland.ru/>.