

10.8. КРИЗИС И СТРАНЫ БРИК: ИТОГИ ЯНВАРЯ-ФЕВРАЛЯ 2009 ГОДА В ЗЕРКАЛЕ СТАТИСТИКИ

Порунов А.Н., к.э.н., сотрудник лаборатории стратегических исследований и операционного проектирования

Самарский государственный технический университет

В статье приведен статистический срез развития национальных экономик Бразилии, России, Индии и Китая (БРИК) в условиях глобального финансового кризиса, дан экспресс-анализ сложившейся экономической ситуации в этих странах по итогам первых двух месяцев 2009 г. на основе оперативной отчетности национальных статистических служб¹.

БЮДЖЕТ²

Первые месяцы 2009 г. показали, что экономическая ситуация в Российской Федерации складывается не так уж безнадежно, какой она казалась совсем недавно. По оценке Министерства финансов РФ доходы федерального бюджета за январь-февраль составили 1 219,1 млрд. руб., расходы – 1 102,8 млрд. руб., а профицит бюджета – 116,3 млрд. руб. [3]. Хотя согласно проекту скоординированного бюджета по итогам 2009 г. предполагается дефицит в объеме 7,4% валового внутреннего продукта (ВВП), или около 87,4 млрд. долл. Профицит в январе-феврале во многом обусловлен тем, что в этот период происходило зачисление в бюджет доходов от размещения средств нефтегазовых фондов, а также была пересмотрена целесообразность реализации целого ряда статей бюджетных расходов в связи с отсутствием нового утвержденного варианта федерального бюджета. Вместе с тем по сравнению аналогичным периодом прошлого года одновременно имело место падение доходов бюджета на 7% и увеличение расходов на 19% (рис. 1).

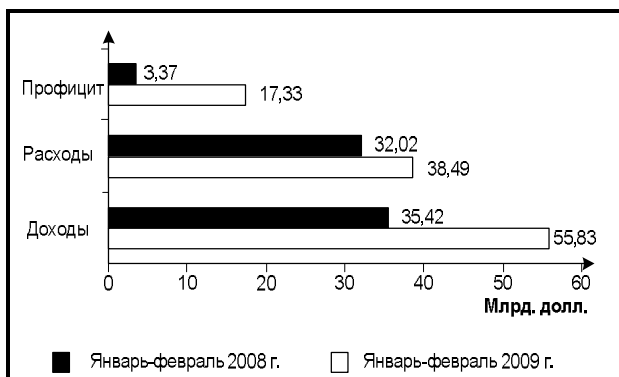


Рис. 1. Итоги выполнения государственного бюджета РФ за январь-февраль 2008-2009 г.

¹ Автор выражает признательность некогда бывшим сокурсникам по Ленинградскому государственному университету, а ныне коллегам: Родриго Вига Фуентосу из Федерального университета Минас-Жерайс (Бразилия), Арниту Пракаш из Мадрасской школы научного управления (Индия) и Ву Хуану из Пекинского Международного Университета Бизнеса и Экономики (Китай), за помощь в получении оперативной статистической информации.

² В марте 2009 г. страны БРИК сделали более прозрачной национальную экономическую статистику, в том числе статистику бюджета, что стало для экономистов приятной неожиданностью.

Кризис весьма заметно сказался на снижении поступлений налогов и платежей от важнейших администраторов доходов – налоговой и таможенной служб РФ. За два первых месяца прошлого года эти службы обеспечили почти 20% годовых поступлений, а за январь-февраль 2009 г. не больше 10% от прогнозируемых годовых доходов федерального бюджета РФ [1].

Напряженная экономическая и финансовая ситуация в Бразилии, новость не первого дня, а скорее последних десяти лет. Вот и сейчас, по итогам январь-февраля 2009 г., дефицит бюджета (рис. 2) превысил 8 млрд. долл. [3]. Причины такого бедственного экономического и финансового состояния Бразилии кроются в ее высокой зависимости от циклов экономики США и неэффективной системы государственных финансов, приводящей к постоянному дефициту бюджета и растущему государственному долгу.

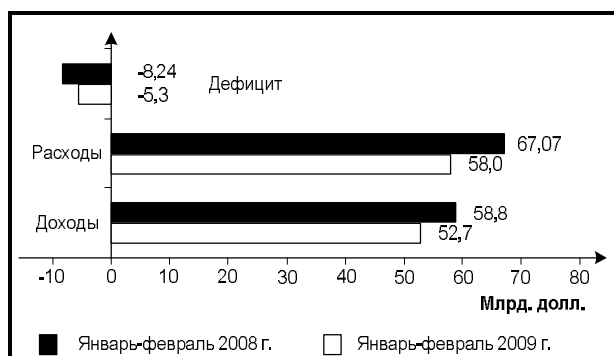


Рис. 2. Итоги выполнения государственного бюджета Бразилии за январь-февраль 2008-2009 гг.

Итоги первых двух месяцев выполнения нового бюджета Индии на 2008-2009 гг. – огромный дефицит в размере 22,72 млрд. долл. (рис. 3), больше говорят о непреодолимой тенденции индийских правительств использовать национальный бюджет в качестве предвыборного оружия чем о текущем финансовом состоянии страны. Индия столкнулась с беспрецедентным замедлением экономического роста, масштабным исходом иностранного капитала. В декабре прошлого года правительство выделило экономике стабилизационный пакет в 8 млрд. долл. Объемы экспорта в Индии сократились впервые за почти 15 лет, так что Центральный банк понизил учетные ставки и позволил правительству одолжить еще 6 млрд. долл. По итогам 2009 г. ожидается дефицит бюджета до 12% ВВП [24].

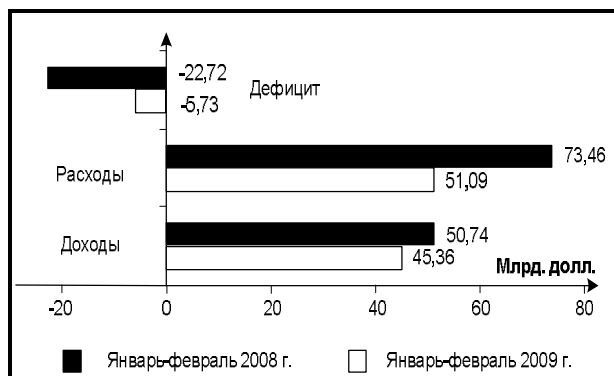


Рис. 3. Итоги выполнения государственного бюджета Индии за январь-февраль 2008-2009 гг.

По итогам первых двух месяцев 2009 г. Китай в более выгодной экономической ситуации по сравнению с Бразилией и Индией. Дефицит бюджета Китая за этот период составил 23,12 млрд. долл. (рис. 4), что составляет 0,51% от ВВП [12]. Однако к концу 2009 г., по прогнозам, дефицит составит не менее 140 млрд. долл., т.е. в девять раз больше уровня 2008 г. и достигнет около 3% от ВВП [27]. Подобная ситуация вызвана снижающимися доходами казны и необходимостью увеличить расходы в условиях экономического кризиса. Между тем Китай располагает почти 2 трлн. долл. международных резервов, часть из которых аккумулирована в государственном инвестиционном фонде, поэтому существенная часть дефицита может быть покрыта из этих средств. Общая величина расходов на 2009 г. составит почти 1 584 млрд. долл., что на 21% больше, чем в 2008 г. Доходы же вырастут только на 8% и составят почти 1 445 млрд. долл. [28]. В конце 2008 г. Китай принял грандиозную программу стимулирования экономики, на эти цели планируется выделить около 585 млрд. долл., безусловно, это усиливает давление на бюджет.

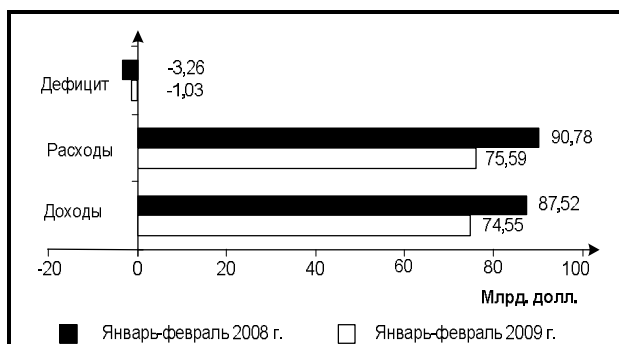


Рис. 4. Итоги выполнения государственного бюджета Китая за январь-февраль 2008-2009 гг.

ТЕМПЫ РАЗВИТИЯ ПРОМЫШЛЕННОГО ПРОИЗВОДСТВА

В РФ индекс промышленного производства в среднем составил:

- в январе-феврале 2009 г., по сравнению с январем-февралем 2008 г. – 85,4% (рис. 5);
- в феврале 2009 г. по сравнению с февралем 2008 г. – 86,8%, по сравнению с январем 2009 г. – 106,4% [4].

Наиболее значительное падение в сфере добывающих производств отмечено по направлению добычи угля (20,8%) и природного газа (13,2%) [7].

В отраслях обрабатывающих производств падение, по сравнению с аналогичным периодом прошлого года, в среднем составило 16%. Безрадостно выглядит ситуация в машиностроительной отрасли, и все же эта отрасль скорее жива чем мертва. В сравнении с аналогичным периодом прошлого года здесь наблюдается существенное снижение выпуска машин и оборудования – на 21,2% [6]. Однако понижение курса рубля создала некоторый потенциал конкурентоспособности для предприятий легкой промышленности, поэтому за январь-февраль наблюдался заметный рост выпуска до 13% по отдельным ее товарным компонентам к январю-февралю 2008 г.

В целом можно констатировать, что в феврале падение промышленного производства заметно замедли-

лось, но все же остается очень существенным. Однако считать, что замедление падения производства – это тенденция, пока еще нельзя. Большинство аналитиков сходится во мнении, что оно обусловлено активными инфраструктурными проектами Китая, которые незначительно оживили в первую очередь металлургию и добычу неэнергетических полезных ископаемых в РФ, а также сезонным фактором (производство удобрений). Как бы то ни было, этот факт свидетельствует об определенной стабилизации в реальном секторе экономики.

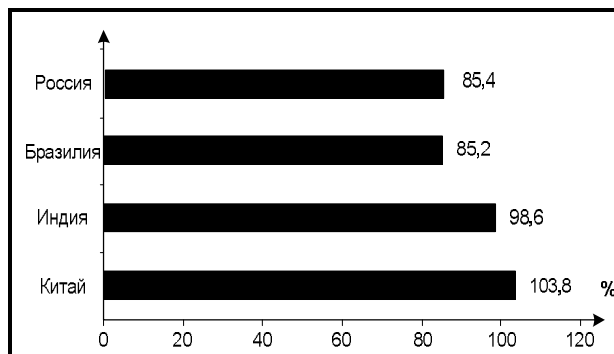


Рис. 5. Индекс промышленного производства в странах БРИК в январе-феврале 2009 г. по сравнению с тем же периодом 2008 г.

В Бразилии спад промышленного производства в январе-феврале 2009 г. составил 14,8% по сравнению с соответствующим периодом 2008 г. [11]. За последние 20 лет это самый низкий результат. В машиностроении падение производства составило 17,8%, между тем промышленное производство составляет около 32% экономики Бразилии. Из-за негативного влияния нынешней конъюнктуры дела хуже всего идут в горнодобывающей отрасли (добыча и обогащение железной руды, других металлов и минералов), а также в таких отраслях, как авиастроение, черная и цветная металлургия, производство промышленного оборудования. По этому перечню отраслей спад производства, в годовом исчислении, варьируется в пределах от 17,3% до 19,4% [12]. Снижение спроса на промышленные товары на внешнем рынке негативно сказалось на объемах экспорта и торговом сальдо и стало одной из наиболее тяжелых проблем для сегодняшней экономики Бразилии.

По сведениям Национального статистического бюро Китая, в январе-феврале 2009 г. рост промышленного производства в стране замедлился до 3,8% по сравнению с 5,7% в декабре. В первые два месяца текущего года общий объем выработки электроэнергии в Китае сократился по сравнению с тем же периодом прошлого года на 3,7%, выпуск автомобилей – на 1,7%. Темпы падения этих показателей заметно замедлились. Объемы производства «грубой» стали и стального проката выросли соответственно на 2,4% и 3,1%. Добавленная стоимость промышленной продукции выросла на 3,8% [9]. Тем не менее, продолжавшийся в феврале рост банковского кредитования вселяет оптимизм по поводу восстановления деловой активности в сфере национальной экономики. Розничные продажи за первые два месяца нынешнего года тоже замедлились, но не существенно, и это показывает, что китайские потребители, как и экономика в целом, пребывают в лучшей форме, чем другие страны БРИК (страны БРИК – Бразилия, Индия, Россия и Китай).

За январь-февраль 2008/2009 финансового года промышленное производство Индии после продолжительного периода роста, вопреки ожиданиям, переместилось в область относительного затишья. Согласно данным, приведенным министерством промышленности и торговли, индекс объема промышленного производства по сравнению с аналогичным периодом прошлого 2007/2008 финансового года составил 98,6% [25].

В разрезе отдельных отраслей картина по итогам января-февраля по сравнению с тем же периодом прошлого года (в годовом исчислении) выглядит следующим образом:

- производство химической и резинотехнической продукции снизилось на 5,5%;
- производство пластмасс и нефтехимической продукции сократился на 2,9%;
- выпуск черной и цветной металлургии сократился, в среднем, на 11,4%.

Положительную динамику, хотя и куда более скромную, чем в прежние времена, показали швейная и текстильная промышленности – рост 3,5%, производство изделий из кожи и ювелирных изделий – на 7%. Рост наблюдался и в отраслях горнодобывающей промышленности, а также в строительстве – 8,2% [26]. Эти отрасли извлекают пользу до сих пор из протекционистской системы высоких бюрократических барьеров и относительно независимого финансового рынка. Вместе с тем государственные пакеты по стимулированию этих отраслей неадекватны ситуации и, по нашему мнению, не окажут существенного влияния на динамику индустрии. Кроме того, в этих отраслях предполагается сократить до миллиона рабочих мест – почти половину из двух миллионов сокращений, на которые будут вынуждены пойти все экспортно-ориентированные отрасли индийской экономики, чтобы смягчить последствия глобального кризиса.

Самой динамично развивающейся отраслью индийской экономики по-прежнему остается IT- и ITES индустрия (производство информационной и коммуникативной техники, разработка IT-технологий и услуг), хотя темпы ее роста несколько снизились до 12,3%. Однако сегодня таких темпов роста не имеет никакая другая отрасль среди экономик стран БРИК.

ФОНДОВЫЕ РЫНКИ

Конец 2008 г. характеризовался исходом иностранного капитала из еще совсем недавно прибыльных национальных отраслей стран БРИК – строительства, банковского бизнеса, обрабатывающей промышленности и уменьшением капитализации компаний на фондовом рынке:

- бразильских – на 45%;
- китайских – на 60%;
- российских – на 68%;
- индийских – на 55%.

Однако за первые два месяца 2009 г. ситуация изменилась. Фондовые рынки Бразилии, Китая и России оказались чуть ли не единственными в мире, которые с начала 2009 г. показали рост свыше 9% [18].

Российский индекс Московской международной валютной биржи за январь-февраль поднялся на 17% (рис. 6) благодаря прекращению девальвации рубля, а также росту цен на металлы на мировом рынке.

В свою очередь, бразильский индекс Bovespa за тот же период поднялся на 9,4%. Куда больших результатов добился китайский индекс Shanghai Composite, поднявший-

ся за два первых месяца 2009 г. на 22%. Из стран БРИК только в Индии на фондовом рынке наблюдалось падение в общей сложности на 11,4% с начала года. Это худший результат среди всех азиатских рынков. И это притом, что в 2008 г. он потерял 52%. Между тем за этот же период фондовые индексы в индустриально развитых странах также показали себя не лучшим образом:

- американский индекс S&P 500 с начала года опустился на 7,7%;
- японский Nikkei 225 потерял 13,6%;
- сводный европейский Dow Jones Stoxx 600 снизился на 2,7% [11].

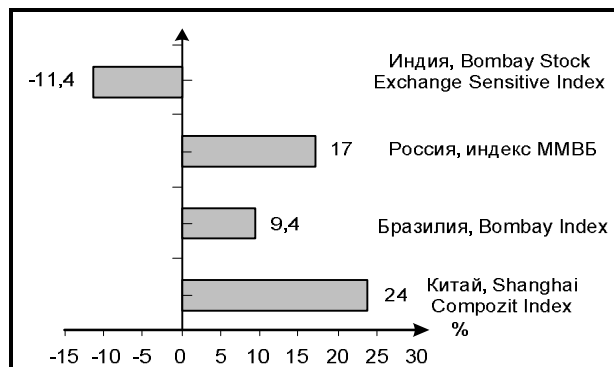


Рис. 6. Динамика фондового рынка в странах БРИК в январе-феврале 2009 г.

Неблагоприятное развитие событий на фондовом рынке Индии было обусловлено сочетанием внутренних и внешних факторов. Падение фондовых рынков в мировых финансовых центрах подняло очередную волну оттока финансовых средств из индийской экономики и фондового рынка. Только за январь-февраль нынешнего года чистый отток капитала в Индии составил 1,65 млрд. долл. [14].

БЕЗРАБОТИЦА

По оценке Федеральной службы государственной статистики (Росстат), в январе-феврале 2009 г. число занятых в экономике снизилось на 0,6 млн. чел., и на конец февраля равнялась 69,9 млн. чел. В начале 2009 г. наиболее заметно проявилось негативное влияние кризиса на российский рынок труда. Численность безработных в феврале 2009 г. составляла 6,1 млн. чел. (рис. 7), или 8,1% экономически активного населения. В годовом исчислении общее число безработных возросло на 1,1 млн. чел. Количество официально зарегистрированных безработных за два первых месяца текущего года увеличилось на 156 тыс. чел. и составило 1,708 млн. чел., или 2,3% экономически активного населения [15]. По нашим расчетам, в феврале 2009 г. коэффициент напряженности (число незанятых граждан, зарегистрированных в госучреждениях службы занятости, в расчете на одну вакансию) для российского рынка труда, по сравнению с соответствующим месяцем 2008 г., увеличился с 1,6 до 2,5, а для негосударственных – с 2,3 до 4,7. По тому, как растет безработица в РФ, видно, что она уже сейчас существенно опережает темпы роста, которые были в перестроечные 1990-е гг. и к лету 2009 г. общее число безработных вполне может превысить цифру в 9 млн. чел. Это означает, что незанятыми будут около 12% трудоспособного населения, то есть без работы останется каждый десятый. Предложенные правительством меры по борьбе с безработи-

цей, на реализацию которых выделено более миллиона долларов, пока малоэффективны, поскольку большая часть средств идет на выплату пособий по безработице.

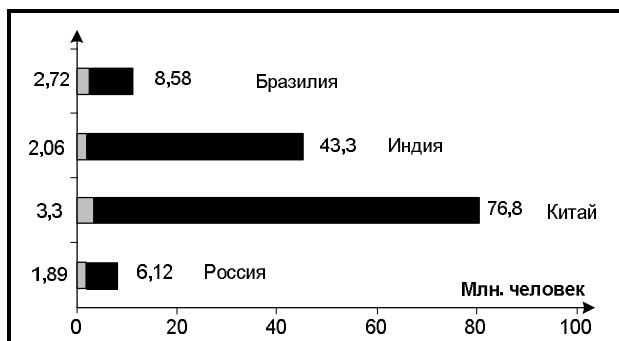


Рис. 7. Общая и официально зарегистрированная численность безработных в странах БРИК в январе-феврале 2009 г.

В Китае официальная статистика ведется только по так называемой городской безработице, хотя отдельные министерства предоставляют информацию о неофициальной безработице, например, министерство сельского хозяйства сообщает о «ищущих работу в деревнях» Китая. В городах Китая официальный уровень безработицы за январь-февраль 2009 г. поднялся до уровня 4,2%, в абсолютном выражении увеличение числа городских безработных за этот период составило 3,3 млн. чел. Общий уровень безработицы вырос до 9,7%, что составляет более 11 млн. чел. («городские безработные»). В сельской местности численность безработных за два зимних месяца 2009 г. увеличилась на 23 млн. чел. [7]. В значительной степени сокращению подверглись рабочие места, занятые так называемыми отходниками – крестьянами, приехавшими в города на заработки. Сокращения столь масштабы, что привели к многочисленным выступлениям протеста в 12 из 23 провинций страны. Только за рассматриваемый период количество рабочих мест в промышленности Китая снизилось почти на 430 тыс., в строительстве – на 270 тыс., а в сфере услуг – на 1580 тыс. чел. [23]. Кризис сильнее всего ударил по предприятиям, ориентированным на экспорт, а таких в Китае большинство. Поскольку многие страны опустили шлагбаум в виде высоких таможенных пошлин перед китайским ширпотребом, то объемы производства экспортной продукции резко пошли на убыль, и как следствие этого, отпала потребность в миллионах рабочих рук. И, тем не менее, по заявлению министра людских ресурсов и социальной защиты Китая Инь Вэйминь, сегодня уже можно говорить о некотором улучшении ситуации в сфере занятости. В марте этого года прекратилось падение и наблюдается некоторый рост коэффициента занятости в китайских городах и поселках городского типа, число вновь созданных рабочих мест увеличилось на 690 и 930 тыс. соответственно [15].

Начало 2009 г. характеризовалось ускорением темпов роста безработицы и в Индии, хотя несравнимо меньшим, чем в любой другой стране БРИК. Но прежде чем привести статистические данные по безработице в Индии необходимо сделать небольшое отступление по поводу системы национальной статистики в этой стране. Сказать, что она (система) значительно отличается от европейской системы учета и отчетно-

сти, значит не сказать ничего, индийская система настолько специфична, что без помощи двух индийских коллег, экономистов из Мадрасской школы научного управления (Madras school of management science) читатель не увидел бы этих строк³.

Официальный уровень безработицы в Индии на конец февраля 2009 г. составил 3,9% или 2,2 млн. чел. [19]. Однако эти сведения отражают безработицу в организованном секторе экономики, который включает только 10% рабочей силы страны. Общая численность безработных за январь-февраль 2009 г. увеличилось на 2,2 млн. чел., а общий уровень безработицы достиг 8,2%, или 20,4 млн. чел. [20]. За два первых месяца 2009 г. распределение потерь рабочих мест по основным секторам экономики Индии выглядело следующим образом:

- текстильная и швейная промышленность – 220 тыс.;
- химия и нефтехимия – 180 тыс.;
- строительство – 120 тыс.

Индийские экспортеры потеряли до 1 млн. рабочих мест. Вместе с тем безработица практически не коснулась таких сфер, как ИТ-услуги и сектор FMCG, т.е. производство и реализация так называемых предметов упакованного ширпотреба. Здесь отмечался даже некоторый рост численности занятых. За январь-февраль 2009 г. доля занятых в общем населении страны в Индии снизилась с 50,5% в конце 2008 г. до 48,2% [21]. Это самый низкий показатель занятости населения из всех стран БРИК, где эта доля изменяется от 55-61% населения. В сельских районах Индии, где живет 70% населения страны, очень высока скрытая безработица, на сегодняшний день излишки трудовых ресурсов могут превышать 150 млн. чел.

Уровень общей безработицы в Бразилии за январь-февраль 2009 г., по данным бразильского Института географии и статистики (IBGE), повысился с 8,2% в январе, до 8,5% в феврале. Численность официально зарегистрированных безработных возросла с 1,9 млн. чел. до 2,7 млн. чел. Общая численность безработных составила 8,6 млн. чел. [12]. Как сообщает министерство труда и занятости Бразилии, экономика страны недосчиталась 655 тыс. рабочих мест, из них в машиностроении и металлообработке – 145 тыс., горнорудной промышленности металлургии – 172 тыс., химической – 52 тыс., в агропромышленном секторе – 214 тысяч. Положительная динамика в изменении численности занятых наблюдалась лишь только в двух отраслях – целлюлозно-бумажной (0,5%) и в производстве транспортного оборудования, где отмечен рост в 2,7% [22].

ПОТРЕБИТЕЛЬСКИЙ РЫНОК

В январе-феврале 2009 г. в странах БРИК, за исключением РФ, цены на национальных потребительских рынках практически оставались стабильными или снижались. Так, по данным Национального бюро статистики Китая, за январь-февраль 2009 г. индекс потребительских цен⁴ составил 99,3% (рис. 8). Причем цены

³ В индийской статистике трудовых ресурсов нет четкого, однозначного определения статуса занятого и безработного, вместо этих понятий используются расплывчатые, на наш взгляд, категории типа: «как правило, постоянно занятый», (as a rule, the status, constant employment), «еженедельно занятый» (the current status a weekly journal, weekly employment), «периодически занятый» (the current status in day, daily work).

⁴ Здесь и далее по странам БРИК представлены гармонизированные индексы потребительских цен, исчисленные по единой

на мясо, птицу и переработанную продукцию сократились на 8,8%, свинины – на 18%, на свежие овощи, масла и жиры, свежие фрукты и яйца сократились на 9,3%, 17,2% 5,1%, и 2,9% соответственно. В то же время цены на зерно, напитки, специи повысились на 4,4%, 3,3% и 5,4%. Промышленная продукция за этот же период подешевела в среднем на 8,7% [29].

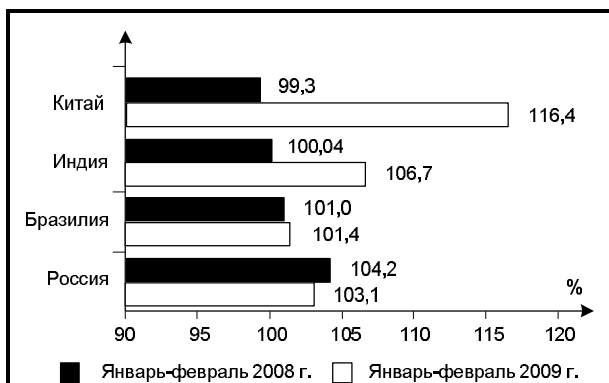


Рис. 8. Индекс потребительских цен в странах БРИК за январь-февраль 2008 и 2009 гг., в % к началу года

Потребительские цены в Индии в январе-феврале 2009 г. повысились на 0,04% по сравнению с декабрем 2008 г. В частности, цены на продукты питания, напитки, табачные изделия за два первых месяца 2009 г. повысились на 0,05%; на ткань, постельное белье и обувь – на 0,02% [30]. Резкое торможение инфляции в Индии началось осенью 2008 г. на фоне мирового экономического кризиса, тогда как еще летом прошлого года темпы роста цен били рекорды и «перешагивали» за 12%.

На продовольственном рынке Бразилии с начала 2009 г. наблюдается ценовой штиль. Индекс потребительских цен за январь-февраль 2009 г. составил 101,03%. Незначительное возмущение в значении индекса внесло февральское повышение на 0,56% цен на продукты, составляющих базовую корзину:

- мясо – 0,23%;
- рис – 0,58%;
- фасоль – 0,44%;
- молоко – 0,35%;
- хлеб – 0,22% [13].

Причины роста цен – климатические проблемы и подорожавшие в конце 2008 г. удобрения.

В первой половине марта Росстат опубликовал данные, согласно которым по темпам роста инфляции и расходам на конечное потребление наша страна лидирует с большим отрывом. Цены производителей промышленной продукции в РФ за январь-февраль снизились на 2,7%, а инфляция на потребительском рынке за это же время достигла 4,1%. Индекс потребительских цен с начала 2009 г. составил 104,2%, в 2008 г. за этот же период – 103,7% [8]. Дорожает все или почти все. По итогам двух месяцев 2009 г. только в РФ наблюдается самый устойчивый рост потребительских цен среди стран БРИК, причем цены на продовольственном рынке РФ растут быстрее в три раза, чем в Бразилии, и в 10 раз – чем в Индии.

методологии в соответствии со стандартами Европейской статистической системы.

ЭМЕРДЖЕНТНЫЕ ИТОГИ

Итоги первых двух месяцев 2009 г. показывают, что расходы домохозяйств БРИК явно недостаточны, чтобы компенсировать спад в США и Европе и сохранить темпы роста мировой экономики хотя бы на уровне 0,3-0,5% в год. Их покупательная способность по-прежнему значительно слабее по сравнению с богатыми странами – такими как США и Япония. Дело в том, что, несмотря на бурное экономическое развитие этих стран, население в них в значительной степени, по-прежнему остается бедным, а за чертой бедности находится примерно треть, что отражается на структуре и масштабах рынка потребления. И к данному моменту ситуация не улучшилась. Слои же с высоким уровнем доходов достаточно быстро исчерпали емкость рынка.

Экономика стран БРИК обладает несколько большей устойчивостью, чем экономики Запада, по отношению к внешним факторам воздействия в силу специфической, доминантной роли государства в этих странах. И все же кризис повлиял не лучшим образом на темпах роста экономик стран БРИК. Снижение потребления в Штатах и Европе привело к переполнению их собственных рынков (за исключением РФ), во всех странах БРИК в 2009 г. обострились проблемы с инфляцией.

Китай, в меньшей степени Бразилия и Индия, находятся в более выгодной позиции для преодоления кризиса, чем РФ. В общем и целом более эффективный контроль над инфляцией, большая диверсифицированность национальных экономик, рост производительности, щедрые социальные программы и политическая стабильность дали этим странам больше пространства для маневров, в то время как в РФ макроэкономическая среда значительно ухудшилась.

Мировой финансовый кризис продолжает «сжимать» реальную экономику в странах БРИК, предприятия сокращают рабочие места или даже закрываются, численность безработных в этих странах приблизилась к 150 млн. чел. Пик безработицы еще не пройден. И все же сквозь океан статистической информации просматриваются симптомы стабилизации экономической ситуации в странах БРИК. Из всей четверки стран экономики Китая и Бразилии на сегодняшний день демонстрируют несколько лучшие результаты. Китай, благодаря реализации весьма продуктивной программы стимулирования национальной экономики, имеет большие шансы на решение своих проблем и ускорение темпов экономического развития уже в текущем году. Экономика Бразилии будет первым прицепным вагоном к локомотиву китайской экономики, благодаря растущему спросу со стороны Поднебесной на сельскохозяйственную продукцию и минеральные ресурсы Бразилии.

Литература

1. В фокусе макроэкономические тенденции [Электронный ресурс]. – URL: http://www.icss.ac.ru/userfiles/file/public_pdf945.pdf.
2. Основные тенденции социально-экономического развития в январе-феврале 2009 г. [Электронный ресурс] // М-во экономического развития РФ [сайт]. URL: http://www.budgetrf.ru/Publications/mert_new/2009/mert_new2009022612271/mert_new200902261227_p_001.htm http://www.budgetrf.ru/Publications/mert_new/2009.
3. Оценка исполнения федерального бюджета за январь-февраль 2009 г. [Электронный ресурс] : пресс-релиз // М-во финансов РФ [сайт]. URL: http://www.gks.ru/bgd/free/B09_00/Main.htm.

5. Промышленное производство в январе-феврале 2009 г. [Электронный ресурс] // Федеральная служба государственной статистики [сайт]. URL:http://www.gks.ru/bgd/free/B04_03/IssWWW.exe/Stg/d02/39.htm.
6. Социально-экономическое положение России – 2009 год. Занятость и безработица [Электронный ресурс] // Федеральная служба государственной статистики [сайт]. URL: http://www.gks.ru/bgd/free/B09_00/Main.htm.
7. Социально-экономическое положение России – 2009 год, январь-февраль. Обрабатывающие производства. Индексы производства по основным видам обрабатывающих производств [Электронный ресурс] // Федеральная служба государственной статистики [сайт]. URL:http://www.gks.ru/bgd/free/B09_00/IssWWW.exe/Stg/d02/2-1-2.htm.
8. Социально-экономическое положение России – 2009 год, январь-февраль. Индекс промышленного производства // Федеральная служба государственной статистики [сайт]. – URL:http://www.gks.ru/bgd/free/B09_00/IssWWW.exe/Stg/d02/1-0.htm.
9. Социально-экономическое положение России – 2009 год, январь-февраль. Потребительские цены [Электронный ресурс] // Федеральная служба государственной статистики [сайт]. URL:http://www.gks.ru/bgd/free/B09_00/IssWWW.exe/Stg/d02/4-1.htm.
10. About measures on counteraction to global financial crisis. Whether the report of minister of the industry and information of Peoples Republic of China Li Ichgun. Press bulletin. Forum "Development of China ". Pekin, 23 March, 2009 P. 12
11. About performance of the federal budget of Brazil in January-February, 2008/2009. Press bulletin. The report of the Brazilian Institute of geography and statistics (IBGE). Brasilia, 12 March 2009. Table 41, p. 16.
12. Asian Stocks Rise on Japan, China Policy Optimism; Canon Gains. <http://www.bloomberg.com/apps/news?pid=newsarchive&sid=a8tLDxhbTNJk>.
13. Brazilian Institute of geography and statistics (IBGE). Social Communication, 23 March 2009, p. 11. <http://www.ibge.gov.br/english/presidencia/noticias>.
14. Brazilian Institute of geography and statistics (IBGE). Brazilian National Consumer Price Index (IPCA) . January 29 – February 27, 2009 (reference). http://www.ibge.gov.br/english/estatistica/indicadores/precos/inpc_ipca/ipca-inpc_200902_1.shtm.
15. Business & Financial Markets. <http://www.bfmgazeta.ru/articles/index/id/341.html>
16. China Daily. 82/(254). 21 March, 2009
17. Federal Industrial production of Brazil in January-February, 2008/2009. Press bulletin. The message of the Brazilian Institute of geography and statistics (IBGE). Brasilia, 14 March 2009. Table 48, p.21
18. Federal Industrial production of Brazil in January-February, 2008/2009. Press bulletin. The message of the Brazilian Institute of geography and statistics (IBGE). Brasilia, 14 March 2009. Table 52, p.23
19. Emerging-Market Stocks Soar on Obama Plan, Wiping Out 2009 Loss. <http://www.bloomberg.com/apps/news?pid=newsarchive&sid=acL7oHYz53kg>
20. Labour Bureau. Government of India Report on Effect of Economic Slowdown on Employment In India, January – February 2009. (Trends). <http://labourbureau.nic.in/reports>
21. Labour Bureau. Government of India Report on Effect of Economic Slowdown on Employment In India, January – February 2009. Table 2.1, p.7. <http://labourbureau.nic.in/reports>
22. Labour Bureau. Government of India Report on Effect of Economic Slowdown on Employment In India, January – February 2009. Table 2.2, p. 10. <http://labourbureau.nic.in/reports>
23. Ministry of Finance People's Republic of China. Press bulletin. Performance of the Allied Budget 2008/2009 in January-February, 2009, 23 March 2009. <http://www.mof.gov.cn/mof/>.
24. Ministries of Labor or Employment Brazil. Federal labour market and employment/ February 2009. <http://www.mte.gov.br/>.
25. Ministry of Human Resources and Social Security of the Peoples Republic of China. <http://www.mohrss.gov.cn/mohrss/Desktop.aspx?PATH=rsbwww/sy>
25. Monthly statistical review. Management of statistics Central statistical Departments. Ministry of planning. Delhi, 16 March, 2009, p.123.
26. Monthly statistical review. Management of statistics of the Central statistical department. Ministry of planning. Delhi, March 2009, p. 83.
27. Monthly statistical review. Management of statistics of the Central statistical department. Ministry of planning. Delhi, March 2009, p. 85.
28. National Bureau of Statistics of China, China Statistical Monthly journal, the Message concerning performance 2009 plans concerning national economic and social development in January-February 2009, Statistics Press, Beijing, 5 March 2009, Table 8-2, p.35
29. National Bureau of Statistics of China, China Statistical Monthly journal, the Message concerning performance 2009 plans concerning national economic and social development in January-February 2009, Statistics Press, Beijing, 5 March 2009, Table 11-4, p. 56.
30. National Bureau of Statistics of China. Press release. A consumer price index, January-February, 2009. Pekin, 15 March 2009. p. 18.
31. Release of linked CPI (UNME) for January-February, 2009. No.M-12011/2/2005-PCL Government of India Ministry of Statistics & Programme implementation Central Statistical Organization. http://mospi.nic.in/mospi_cpi.htm.
32. Whether the press bulletin «About measures on counteraction to global financial crisis» the Report of minister of the industry and information of Peoples Republic of China Li Ichgun. A Forum «Development of China». Pekin, 23 March 2009 , P. 12.

Ключевые слова

Страны БРИК; кризис; инфляция; бюджет; безработица; финансы.

Порунов Аркадий Николаевич

РЕЦЕНЗИЯ

Статья является результатом достаточно емкого статистического исследования, имеющего целью показать современную региональную специфику проявления кризиса мировой экономической системы в развивающихся странах – Бразилии, России, Индии и Китае (БРИК). Собранный в сопоставимом виде статистическая фактологическая база, по ключевым, доминантным, элементам национальных рынков стран БРИК – фондового рынка, рынка труда, рынка товаров и услуг, позволила автору провести оперативный и исчерпывающий анализ текущей социально-экономической ситуации.

Главным и несомненным достоинством статьи является ее высокая статистическая содержательность и практическая направленность. Выводы автора доказательны и аргументированы.

Представленный материал может послужить информационной базой для более углубленного макроэкономического анализа сложившейся ситуации и выявления тенденций развития экономической конъюнктуры на развивающихся рынках в условиях глобальной рецессии.

Материал изложен логически последовательно и полностью соответствует названию статьи.

Статья имеет научную ценность и рекомендуется к публикации в журнале «Аудит и финансовый анализ».

Новиков А.В., д.т.н., профессор кафедры «Экономика» Самарского государственного университета, главный научный сотрудник НИЛ

10.8. CRISIS AND THE COUNTRIES BRIK: RESULTS OF JANUARY-FEBRUARY, 2009 IN THE MIRROR OF STATISTICS

A.N. Porunov, Candidate of Science (Economic), the Employee Laboratories of Strategic Researches and Operational Designing

Samara Technical University

In article the one-stage statistical cut of development of national economies of Brazil, Russia, India and China (BRIC) in conditions of global financial crisis is resulted, the express train the analysis of the developed economic situation in these countries on results of first two months 2009 on the basis of the operative reporting of national statistical services is given.

Literature

1. The Press release. An estimation of execution(performance) of the federal budget for January-February, 2009. The Ministry of Finance of Russia. http://www.gks.ru/bgd/free/B09_00/Main.htm
2. In <focus: macroeconomic tendencies>. http://www.icss.ac.ru/userfiles/file/public_pdf945.pdf
3. Press bulletin. About performance of the federal budget of Brazil in January-February, 2008/2009. The report of the Brazilian Institute of geography and statistics (IBGE.) Brasilia, 12 March 2009. Table 41, p. 16.
4. «Monthly statistical review» Management of statistics Central statistical Departments. Ministry of planning. Delhi, 16 March, 2009, p. 123.
5. Press bulletin. Ministry of Finance People's Republic of China. Performance of the Allied Budget 2008/2009 in January-February, 2009, 23 March 2009. <<http://www.mof.gov.cn/mof/>>
6. National Bureau of Statistics of China, China Statistical Monthly journal, the Message concerning performance 2009 plans concerning national economic and social development in January-February 2009, Statistics Press, Beijing, 5 March 2009, Table 8-2, p. 35.
7. National Bureau of Statistics of China, China Statistical Monthly journal, the Message concerning performance 2009 plans concerning national economic and social development in January-February 2009, Statistics Press, Beijing, 5 March 2009, Table 11-4, p. 56.
8. Federal service of the state statistics. Industrial production in January-February, 2009. http://www.gks.ru/bgd/free/B04_03/lssWWW.exe/Stg/d02/39.htm
9. Federal service of the state statistics. The information on social and economic position of Russia – 2009, January-February. An index of industrial production. http://www.gks.ru/bgd/free/B09_00/lssWWW.exe/Stg/d02/1-0.htm
10. Federal service of the state statistics the Information on social and economic position of Russia – 2009, January-February. Processing manufactures <http://www.gks.ru/bgd/free/B09_00/lssWWW.exe/Stg/d02/2-1-2.htm>. Indexes of manufacture by the basic kinds of processing manufactures. http://www.gks.ru/bgd/free/B09_00/lssWWW.exe/Stg/d02/2-1-2.htm
11. Press bulletin. Federal Industrial production of Brazil in January-February, 2008/2009. The message of the Brazilian Institute of geography and statistics (IBGE.) Brasilia, 14 March 2009. Table 48, p. 21.
12. Press bulletin. Federal Industrial production of Brazil in January-February, 2008/2009. The message of the Brazilian Institute of geography and statistics (IBGE.) Brasilia, 14 March 2009. Table 52, p. 23.
13. Press bulletin «About measures on counteraction to global financial crisis». Whether the report of minister of the industry and information of Peoples Republic of China Li Ichgun. Forum «Development of China». Pekin, 23 March, 2009 P. 12.
14. «Monthly statistical review». Management of statistics of the Central statistical department. Ministry of planning. Delhi, March 2009, p. 83.
15. «Monthly statistical review». Management of statistics of the Central statistical department. Ministry of planning. Delhi, March 2009, p. 85.
16. Emerging-Market Stocks Soar on Obama Plan, Wiping Out 2009 Loss. <http://www.bloomberg.com/apps/news?pid=newsarchive&sid=acL7oHYz53kg>
17. Asian Stocks Rise on Japan, China Policy Optimism; Canon Gains. <http://www.bloomberg.com/apps/news?pid=newsarchive&sid=a8tLDxhbTNJk>
18. Business and Financial Markets. <http://www.bfmgazeta.ru/articles/index/id/341.html>.
19. Federal service of the state statistics. The information on social and economic position of Russia – 2009, January-February. Employment and unemployment <http://www.gks.ru/bgd/free/B09_00/lssWWW.exe/Stg/d02/7-0.htm>. http://www.gks.ru/bgd/free/B09_00/Main.htm
20. Ministry of Human Resources and Social Security of the People's Republic of China. <http://www.mohrss.gov.cn/mohrss/Desktop.aspx?PATH=rsbww/sy>
21. Whether the press bulletin «About measures on counteraction to global financial crisis» the Report of minister of the industry and information of Peoples Republic of China Li Ichgun. A Forum «Development of China ». Pekin, 23 March 2009, p. 12.
22. Newspaper «China Daily» 82 / (254), 21 March, 2009.
23. Labour Bureau. Government of India Report on Effect of Economic Slowdown on Employment In India <http://209.85.135.132/translate_c?hl=ru&sl=en&u=http://labourbureau.nic.in/Rep_Jan09_Trends_V1.pdf&prev=/search%3Fq%3DSite%2Bof%2Bdepartment%2Bof%2Bstatistics%2Bof%2BIndia%26hl%3Dru%26lr%3D%26sa%3DG%26newwindow%3D1&usg=ALkJrhhoTgx2mNKOpfDUuvQ_6UTor0HP2Q>, January – February 2009. (Trends.) <http://labourbureau.nic.in/reports>
24. Labour Bureau. Government of India Report on Effect of Economic Slowdown on Employment In India <http://209.85.135.132/translate_c?hl=ru&sl=en&u=http://labourbureau.nic.in/Rep_Jan09_Trends_V1.pdf&prev=/search%3Fq%3DSite%2Bof%2Bdepartment%2Bof%2Bstatistics%2Bof%2BIndia%26hl%3Dru%26lr%3D%26sa%3DG%26newwindow%3D1&usg=ALkJrhhoTgx2mNKOpfDUuvQ_6UTor0HP2Q>, January – February 2009. Table 2.1, p.7. <http://labourbureau.nic.in/reports>
25. Labour Bureau. Government of India Report on Effect of Economic Slowdown on Employment In India <http://209.85.135.132/translate_c?hl=ru&sl=en&u=http://labourbureau.nic.in/Rep_Jan09_Trends_V1.pdf&prev=/search%3Fq%3DSite%2Bof%2Bdepartment%2Bof%2Bstatistics%2Bof%2BIndia%26hl%3Dru%26lr%3D%26sa%3DG%26newwindow%3D1&usg=ALkJrhhoTgx2mNKOpfDUuvQ_6UTor0HP2Q>, January – February 2009. Table 2.2, p.10. <http://labourbureau.nic.in/reports>
26. Brazilian Institute of geography and statistics (IBGE.) Social Communication, 23 March 2009, p. 11. <http://www.ibge.gov.br/english/presidencia/noticias>
27. Ministries of Labor or Employment <http://edirc.repec.org/minilabor.html> Brazil. Federal labour market and employment/February 2009. <http://www.mte.gov.br/>
28. National Bureau of Statistics of China. Press release. A consumer price index, January-February, 2009. Pekin, 15 March 2009, p. 18.
29. Release of linked CPI (UNME) for January-February, 2009. No. M-pcl-PCL Government of India Ministry of Statistics and Programme implementation Central Statistical Organization. http://mospi.nic.in/mospi_cpi.htm
30. Brazilian Institute of geography and statistics (IBGE.) Brazilian National Consumer Price Index (IPCA.) January 29 – February 27, 2009 (reference.) http://www.ibge.gov.br/english/estatistica/indicadores/precos/inpc_ipca/ipca-inpc_200902_1.shtm
31. Federal service of the state statistics. The information on social and economic position of Russia – 2009. Consumer prices http://www.gks.ru/bgd/free/B09_00/lssWWW.exe/Stg/

d02/4-1.htm, January-February, 2009 http://www.gks.ru/bgd/free/B09_00/IssWWW.exe/Stg/d02/4-1.htm

32. The Basic tendencies of social and economic development in January-February, 2009. The ministry of economic development of the Russian Federation. http://www.budgetrf.ru/Publications/mert_new/2009/mert_new200902261227/mert_new200902261227_p_001.htmhttp://www.budgetrf.ru/Publications/mert_new/2009

Keywords

Countries BRIC; crisis; inflation; the budget; unemployment; the finance.