

10.6. ФИНАНСОВОЕ ОБЕСПЕЧЕНИЕ ПРОМЫШЛЕННЫХ ПРЕДПРИЯТИЙ РЕГИОНА КАК НЕОБХОДИМОЕ УСЛОВИЕ ИХ ЭФФЕКТИВНОГО РАЗВИТИЯ

Михайлин К.С., аспирант кафедры экономики и управления

Всероссийская государственная налоговая академия Министерства финансов РФ

В настоящей статье исследован промышленный комплекс Липецкой области, итоги и проблемы его развития, рассмотрены инвестиционные возможности и приоритетные направления финансирования.

В Липецкой области насчитывается 2078 предприятий и организаций, в том числе около 200 крупных и средних. На предприятиях области производится конкурентоспособная продукция:

- горяче- и холоднокатаный листовой прокат;
- металлопрокат с оцинкованным и полимерным покрытием;
- литейный и передельный чугуны;
- трубы из высокопрочного чугуна с шаровидным графитом;
- холодильники, морозильники, стиральные машины;
- строительно-отделочные машины;
- почвообрабатывающие машины;
- гидравлическое и смазочное оборудование;
- гидроцилиндры;
- нефтяные насосы;
- изделия из пластмасс;
- мельнично-элеваторное оборудование;
- железнодорожные контейнеры;
- цепи противоскольжения и общего назначения;
- газовые отопительные котлы;
- силиконовая, электротехническая продукция;
- стройматериалы;
- швейные изделия;
- плодоовощные консервы.

В промышленности занято более 105 тыс. чел., или 27% всей численности работников, занятых в экономике области [3]. На долю промышленности приходится около 50% валового регионального продукта (ВРП) (рис. 1).

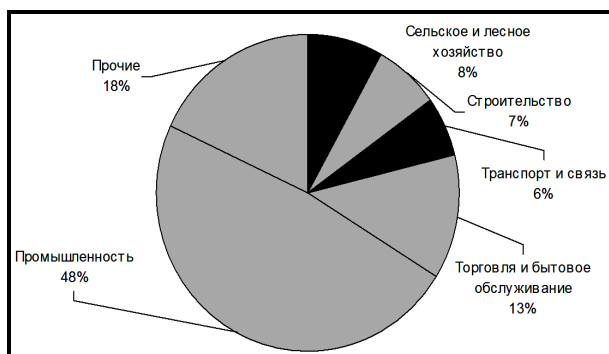


Рис. 1. Структура ВРП Липецкой области в 2009 г., %

В связи с кризисными явлениями, происходящими в экономике области, падение темпов роста ВРП в 2009 г., по оценке, составляет 4,5% (по Российской Федерации – 8,5%). Наибольший спад отмечен в строи-

тельстве – 11% и обрабатывающих производствах – 6,4%. В расчете на душу населения ВРП составил 202,8 тыс. руб. По данному показателю Липецкая область занимает 3-е место в Центральном федеральном округе (ЦФО) и сохраняет лидирующие позиции в Центрально-черноземном районе (ЦЧР) по объему производства продукции обрабатывающих отраслей на душу населения, уровню безработицы и др.

По объемам промышленного производства область опережает соседние регионы и занимает по этому показателю 1-е место в ЦФО и 2-е место в РФ (рис. 2).



Рис. 2. Производство продукции обрабатывающих производств в расчете на душу населения в разрезе областей ЦЧР за 2009 г., тыс. руб./чел.

Липецкая область занимает первое место по производству электротехнических сталей (62% от общероссийского производства); трансформаторной стали (60%), бетоносмесителей (52%), бытовых холодильников и морозильников (более 34%), стиральных машин (34%), четвертое место по производству стали (14,4%) и проката черных металлов (15,6%); является крупным производителем культиваторов, ОАО ЛМЗ «Свободный сокол» – единственный в России и других странах Содружества Независимых Государств производитель центробежнолитых труб из высокопрочного чугуна с шаровидным графитом (ВЧШГ).

По состоянию на начало 2009 г. доля инновационно активных предприятий в Липецкой области составляла 11,1% (в среднем по РФ – 9,6%, по странам Европейского союза – около 50%), в объеме производства которых удельный вес инновационной продукции составил 27,2%. По данному показателю исследуемый регион значительно опережает соседние субъекты Федерации (рис. 3).

В целом по области доля инновационной продукции в общем объеме отгруженных товаров выросла до 4,6%.

В то же время, негативные тенденции, обозначившиеся в конце 2008 г. в реальном секторе экономики области под воздействием мирового финансового кризиса, повлияли в 2009 г. на положительную динамику развития большинства предприятий.

Наиболее масштабно финансовый кризис проявился в металлургической отрасли. Снижение платежеспособного спроса на металлургическую продукцию, снижение цен по сравнению с уровнем прошлого года более чем на 30% повлекло за собой вынужденное сокращение производства.

В результате доля металлургического производства в объеме промышленного производства снизилась с 62% в 2008 г. до 53% в 2009 г. (рис. 4).

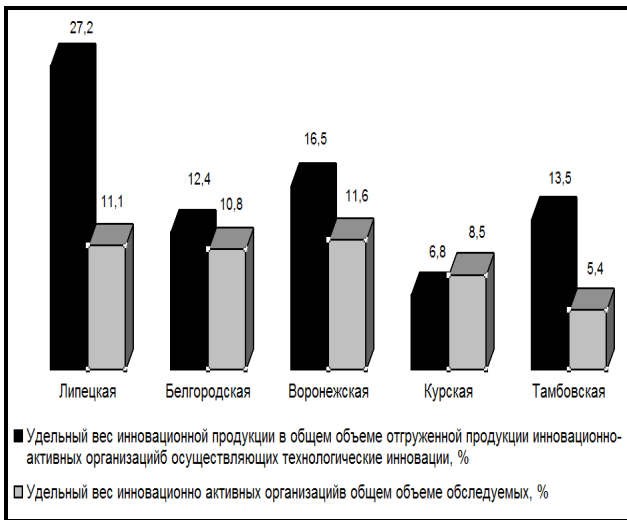


Рис. 3. Уровень инновационной активности на 1 января 2009 г.

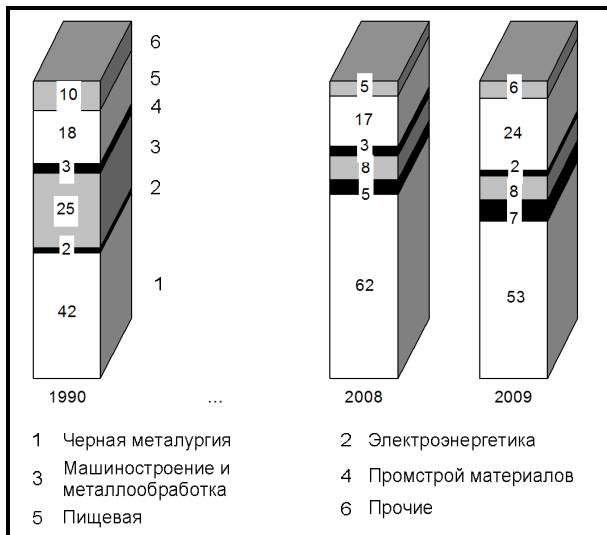


Рис. 4. Структура промышленного производства, %

Индекс промышленного производства в целом по области за 2009 г. составил 85%, в том числе в:

- производстве и распределении электроэнергии, газа и воды – 91%;
- обрабатывающих производствах – 84,9%;
- добыче полезных ископаемых – 59%.

Негативные последствия влияния кризиса и снижение объемов производства проявились и в таких значимых для экономики области отраслях:

- металлургическое производство и производство готовых металлических изделий – 87% (по РФ – 86%);
- производство машин и оборудования – 71%;
- производство пищевых продуктов – 93%.

Что касается финансового обеспечения, то в 2009 г. инвестиции в основной капитал составили 84 млрд. рублей, доля инвестиций в ВРП увеличилась относительно уровня 2008 г. и составила 36% (рис. 5).

Основной целью инвестирования в основной капитал являлась замена изношенной техники и оборудования. За период с 2005 по 2008 гг. стоимость основных фондов в области увеличилась в 1,6 раза. По обеспеченности основными фондами на душу населения регион

занимает 4-е место, по объему капитальных вложений 3-е место, по рентабельности капитала (отношение прибыли к стоимости основных фондов) – 1-е место, по объему инвестиций в основной капитал на душу населения – второе место в ЦФО.

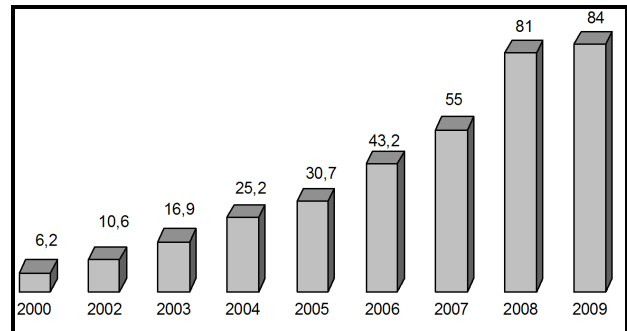


Рис. 5. Динамика инвестиций в основной капитал, млрд. руб.

По состоянию на 1 января 2009 г. коэффициент износа основных фондов в обрабатывающих отраслях промышленности составил 36%, а коэффициент обновления – 16,5%. Этот показатель уступает отраслям строительства и сельского хозяйства. По основному показателю, характеризующему эффективность использования основных фондов – фондоотдаче – наблюдался рост в 2005-2008 гг. с 0,77 до 0,82 (среднероссийский уровень 0,72). Рост фондоотдачи является одним из факторов интенсивного роста объема выпуска продукции. В Липецкой области рост фондоотдачи обусловлен превышением темпов роста производительности труда над темпами роста фондовооруженности.

Наилучшие показатели фондоотдачи наблюдаются в обрабатывающих производствах (4-е место в ЦФО), строительстве и сельском хозяйстве (5-е место в ЦФО).

Важную роль в развитии промышленности Липецкой области играет государственная поддержка отраслей хозяйственного комплекса. Для активизации инвестиционных и инновационных процессов в рамках областных законов и программ осуществляется поддержка организаций по следующим направлениям:

- налоговое стимулирование;
- субсидирование процентной ставки по кредитам;
- предоставление государственных гарантий;
- обеспечение обязательств за счет залогового фонда области.

Из бюджетов всех уровней на поддержку реального сектора экономики в 2009 г. было направлено 6,4 млрд. руб., в том числе из областного бюджета – 4,5 млрд. руб. В результате в экономику области привлечено 9,8 млрд. руб. инвестиций, создано около 2 тыс. рабочих мест (табл. 1).

В рамках целевой Программы развития промышленности с 2004 г. предоставляется государственная поддержка предприятиям, реализующим программы инновационного развития, технического и технологического перевооружения, что способствовало активизации работы хозяйствующих субъектов в этом направлении и послужило стимулом для привлечения частных инвестиций.

Господдержка позволила предприятиям-победителям конкурсного отбора привлечь свыше 1,2 млрд. руб. кредитных ресурсов, создать 1,5 тыс. новых рабочих мест и ежегодно прирастать по налоговым поступлениям в 1,5 раза.

Таблица 1

ГОСУДАРСТВЕННАЯ ПОДДЕРЖКА ПРОМЫШЛЕННОСТИ В 2009 г.

Млн. руб.

Показатель	Бюджетные средства всего	В том числе средства		Объем привлеченных инвестиций	Создано рабочих мест, ед.
		Федерального бюджета	Областного бюджета		
Всего в 2009 г.	6 381,6	1 888,8	4 492,8	9 830,3	1 988
Создание объектов инженерной инфраструктуры ОЭЗ «Липецк»	223	-	223	1712	307
Создание ОАО «Особые экономические зоны регионального уровня»	-	-	-	422,3	130
Программа «Развитие промышленности Липецкой области на 2009-2012 гг.»	2,2	-	2,2	-	-
«Программа развития малого и среднего предпринимательства в Липецкой области на 2009-2012 гг.»	395	238,8	156,2	480	1150
Закон области «О поддержке инвестиций в экономику Липецкой области»					
Налоговые льготы	70	-	70	1 305	57
Предоставление государственных гарантий (на 1 января 2010 г.)	115	-	115	184	
Закон области «О залоговом фонде» (на 1 января 2010 г.)	2 991,4	-	2 991,4	5 727	344
Государственная поддержка системообразующих организаций в виде гарантий из федерального бюджета	1 650	1 650	-	-	-
Государственная поддержка системообразующих организаций в рамках областных антикризисных законов (на 1 января 2010 г.)					
• О предоставлении гарантий	370	-	370	-	-
• О предоставлении объектов залогового фонда	565	-	565	-	-

Областная целевая комплексная программа «Развитие промышленности Липецкой области на 2009-2012 гг.» [2] разработана в целях повышения конкурентоспособности и ускорения темпов роста промышленного производства, создания условий для системного перехода промышленности в режим инновационного развития, диверсификации промышленного комплекса.

Прогнозируемый объем финансирования из областного бюджета составит 34 416,7 тыс. руб., в т.ч.:

- в 2009 г. – 4142,7 тыс. руб.;
- в 2010 г. – 13874 тыс. руб.;
- в 2011 г. – 8850 тыс. руб.;
- в 2012 г. – 7550 тыс. руб.

Данная программа направлена на решение выявленных проблем развития промышленности области, в связи с чем предложены конкретные меры по каждому из направлений перечисленных ниже.

1. Наличие в промышленном секторе экономики области предприятий с нестабильным финансово-экономическим положением, требующих проведения процедур реформирования и финансового оздоровления (по итогам 2007 г. доля убыточных организаций в обрабатывающих производствах составила 36% от общего числа организаций), а также высокая доля износа основных фондов, технологически отсталое и морально устаревшее оборудование (степень износа основных фондов в промышленности составляет в среднем 37,2%).

В рамках программы осуществляется повышение конкурентоспособности и ускорение темпов роста промышленного производства, в связи с чем приоритетными направлениями работ должны стать обеспечение стимулирования процессов реформирования и финансового оздоровления промышленных предприятий на основе создания эффективных систем и комплексных механизмов управления на реформируемых предприятиях, обеспечивающих непрерывный процесс улучшения финансового состояния и конкурентоспособности предприятий; формирование позитивного (заинтересованного) отношения промышленных предприятий к про-

цессам технического перевооружения и модернизации производств; обеспечение стимулирования процессов технического перевооружения и реконструкции промышленных предприятий по производству комплектующих изделий для сложноробототехники, производству сельхозтехники, оборудования и запасных частей, производству автокомпонентов и готовых металлических изделий.

Кроме того, низкий уровень качества выпускаемой продукции и конкурентоспособности предприятий требует стимулирования промышленных предприятий по сертификации системы менеджмента качества на соответствие международным стандартам.

2. Значительную долю в промышленном секторе экономики области занимают предприятия, не производящие или производящие незначительные объемы инновационной продукции (доля инновационно-активных предприятий составляет 10,4% от общего количества предприятий). Отмечаются низкие темпы освоения инновационных технологий, оборудования и видов продукции (доля отгруженной продукции инновационного характера составляет 3,5% от общего объема промышленного производства области, без учета предприятий черной металлургии). Сдерживающим фактором опережающего инновационного развития является отсутствие системы коммерциализации и внедрения в производство научных разработок.

Приоритетным направлением работ в рамках областной целевой программы является стимулирование промышленных предприятий по повышению инновационной активности, продвижению продукции на межрегиональные и международные рынки, а также стимулирование предприятий, внедряющих инновации в производство.

В областной целевой комплексной Программе «Развитие промышленности Липецкой области на 2009-2012 гг.» отмечается и такая проблема развития промышленности, как моноотраслевая структура промышленного сектора экономики области. Так, доля в

объеме выпуска продукции предприятиями черной металлургии составляет 62%. Однако, прямых мер по воздействию на данную проблему в программе не зафиксировано. В связи с этим, полагаем целесообразным, уточнение целевой программы в части распределения средств государственной поддержки в пользу других секторов промышленности, кроме черной металлургии.

Для экономики области характерна высокая доля собственных средств предприятий в источниках инвестиций (около 60%). В структуре привлеченных средств наибольшая доля приходится на кредиты банков. Тенденция роста доли банковских кредитов является общей для страны:

- в течение рассматриваемого периода доля кредитов в инвестициях увеличилась в три раза;
- в ЦФО за счет кредитов банков финансируется более 11% всех инвестиций в основной капитал;
- в Липецкой области – 18%.

Липецкая область находится в первой десятке регионов в ЦФО по объему привлеченных иностранных инвестиций, общая сумма привлеченных за период 2000-2008 гг. иностранных инвестиций составила 3351 млн. долл. [3]. По годам темп роста значительно отличается, а в среднем за год поступление инвестиций из-за рубежа увеличивалось в 1,8 раза.

В экономику области поступили инвестиции из 18 стран. Основные страны-инвесторы – Австрия, Великобритания, Германия, Италия, Нидерланды, Франция.

Учитывая, что основную часть инвестиций в обновление основного капитала дает частный сектор, необходимо развивать частно-государственное партнерство. Инвестиционные проекты с большими сроками окупаемости, высокими рисками, низкой нормой отдачи на вложенный капитал (прежде всего, инфраструктурные проекты в сфере жилищно-коммунального хозяйства), как правило, не являются привлекательными для бизнеса, а государство не является эффективным собственником (управленцем).

В рамках частно-государственного партнерства возможно использование лизинговых и концессионных механизмов, финансирование с привлечением частных инвестиций социальных программ и стратегических инвестиционных проектов, имеющих общенациональное и региональное значение. Приоритетными направлениями частно-государственного взаимодействия должны стать транспортные инфраструктурные проекты, проекты в жилищно-коммунальной сфере и инновациях.

Липецкая область располагает мощным промышленным потенциалом. Стремление к инновационному типу экономического развития требует создания максимально благоприятных условий для предпринимательской инициативы, повышения конкурентоспособности и инвестиционной привлекательности предприятий. Поэтому принципиальным моментом является качество предлагаемых потенциальным инвесторам условий – система налоговых льгот и преференций по тарифам и арендным ставкам, развитость инфраструктуры, наличие кадрового потенциала. Одной из задач по стимулированию инвестиционного процесса является оценка характера перспективных требований, выдвигаемых инвесторами, и формирование соответствующих условий для их прихода в экономику области.

Литература

1. Постановление администрации Липецкой области от 8 окт. 2008 г. №265 [Электронный ресурс] (в ред. постановлений администрации Липецкой области от 24 апр. 2009 г. №135, от 10 авг. 2009 г. №292, от 27 авг. 2009 г. №313, от 16 окт. 2009 г. №357, от 27 нояб. 2009 г. №399, от 28 дек. 2009 г. №447). Доступ из справ.-правовой системы «КонсультантПлюс».
2. Инвестиционная стратегия Липецкой области на период до 2020 г. [Электронный ресурс] : утв. распоряжением администрации Липецкой области от 13 июля 2009 г. №348-р. Доступ из справ.-правовой системы «КонсультантПлюс».
3. Регионы России [Текст] : социально-экономические показатели. – М., 2010.

Ключевые слова

Регион; проблемы развития; особые экономические зоны; промышленность; частные инвестиции; иностранные инвестиции; государственная поддержка.

Михайлин Константин Сергеевич

РЕЦЕНЗИЯ

В рецензируемой научной статье автором обозначены основные позитивные и негативные стороны развития современных отраслей промышленности Липецкой области. Исследованный в работе промышленный комплекс региона свидетельствует о достаточно высокой привлекательности этого субъекта федерации для внутренних и внешних инвестиций. Анализ законодательных актов, принятых региональными органами власти, показывает, что они направлены на повышение конкурентоспособности области и на привлечение инвестиций в этот сектор экономики.

Немаловажным фактом является то, что основным источником финансирования инвестиций выступают собственные средства организаций области. Автор выделяет также роль государственной поддержки предприятий промышленного комплекса региона, как со стороны региональных, так и федеральных властей.

В целом статья представляет собой завершенный анализ проблем финансового обеспечения предприятий промышленности Липецкой области, и может быть рекомендована к публикации.

Румянцева Е.Е., д.э.н., профессор кафедры управления Общественным сектором Российской академии государственной службы при Президенте РФ

10.6. FINANCIAL SUPPORT OF INDUSTRIAL ENTERPRISES IN THE REGION AS A PREREQUISITE TO EFFECTIVE DEVELOPMENT

K.S. Mikhaylin, Postgraduate Student of Economics and Management

Tax Academy of the Ministry of finance of Russian Federation

This article discusses the industrial complex of the Lipetsk region, results and problems of its development, real investment opportunities and funding priorities.

Literature

1. Regions of Russia. Socio-Economic Indicators, 2010.
2. Decree of the Administration of Lipetsk region dated 08.10.2008 №265 (in the Ed. Decrees of the Administration of Lipetsk region dated 24.04.2009 №135, from 10.08.2009 №292, from 27.08.2009 №313, from 16.10.2009 №357, from 27.11.2009 №399, from 28.12.2009 №447).
3. «The investment strategy of the Lipetsk region in 2020». Approved by order of the Administration of Lipetsk Region №348-p from 13.07.2009.

Keywords

Region; development problems; special economic zones; industry; private investment; foreign investment; government support.