

6.2. ИНВЕСТИЦИОННАЯ ДЕЯТЕЛЬНОСТЬ КРАСНОДАРСКОГО КРАЯ: СОВРЕМЕННОЕ СОСТОЯНИЕ И ТЕНДЕНЦИИ РАЗВИТИЯ

Климова Н.В., д.э.н., профессор,
кафедра Институциональной экономики
и инвестиционного менеджмента;
Трубачева Е.А., магистрант,
Экономический факультет

Кубанский государственный аграрный университет, г. Краснодар

Перейти на ГЛАВНОЕ МЕНЮ

В статье отображена общая характеристика современного состояния инвестиционной деятельности Краснодарского края, а также основные тенденции ее развития. Рассмотрены инвестиционная привлекательность и инвестиционный климат Краснодарского края в сравнении с другими регионами Российской Федерации. Определены ключевые проблемы, препятствующие нормальному функционированию инвестиционной деятельности, и предложены мероприятия по их нейтрализации.

Рыночная экономика характеризуется динамичностью экономической среды, постоянными изменениями внешних и внутренних факторов, определяющих политику российских предприятий, изменением конкурентных цен на услуги, колебанием курсов валют, инфляционным обесцениванием средств хозяйствующих субъектов, появлением новых конкурентов. Механизмы воспроизводства и создание рыночных отношений происходят почти всегда с помощью инвестирования. Чем быстрее оно происходит, тем интенсивнее идет процесс обновления производства и осуществляются рыночные преобразования.

Исследование проблем инвестирования экономики всегда находилось в центре внимания экономической науки. Это обусловлено тем, что инвестиции затрагивают основы хозяйственной деятельности, определяя процесс экономического роста в целом. В современных условиях они выступают важнейшим средством обеспечения условий выхода из сложившегося экономического кризиса, структурных сдвигов в народном хозяйстве, обеспечения технического прогресса, повышения качественных показателей хозяйственной деятельности на микро- и макроуровнях. Инвестиционная активность в реальном секторе экономики РФ является одним из наиболее действенных механизмов социально-экономических преобразований.

Геополитическое положение – главное преимущество Краснодарского края, присвоившее ему статус важнейшего региона РФ. Сегодня Кубань – это и мощный транспортный узел на Юге России, и крупнейший санаторно-туристический комплекс, и житница нашей страны [4].

По данным большинства аналитических агентств, Краснодарский край обладает высоким потенциалом и незначительным инвестиционным риском, занимая одно из лидирующих мест по уровню инвестиционной

привлекательности среди других регионов РФ [3]. В настоящее время увеличению объемов инвестиционной деятельности во многом способствует инвестиционная политика краевых властей.

Министерство стратегического развития, инвестиций и внешнеэкономической деятельности Краснодарского края ведет политику по повышению инвестиционной привлекательности Кубани. Прежде всего это проявляется в том, что во всех международных ярмарках, выставках, форумах Краснодар принимает самое активное участие [1].

Сегодня Кубань является довольно привлекательным регионом не только для внутренних, но и для зарубежных инвесторов. Так, инвестиции в основной капитал с участием иностранного капитала в 2014 г. составили 693,2 млрд. руб., что на 146,9 млрд. руб. больше чем в 2012 г. В том числе иностранных инвестиций было привлечено более 1,1 млрд. руб., в то время как в 2012 г. – на 5,9 млн. руб. меньше.

Однако инвестиции в основной капитал на душу населения сократились на 22,7 млрд. руб. и составили в 2014 г. 127,7 млрд. руб. Данная тенденция свидетельствует о том, что темп роста населения опережает темп роста притока инвестиций, несмотря на рост инвестиционной активности региона (табл. 1) [2].

Таблица 1

ОСНОВНЫЕ ПОКАЗАТЕЛИ ИНВЕСТИЦИОННОЙ ДЕЯТЕЛЬНОСТИ КРАСНОДАРСКОГО КРАЯ

Показатель	2012 г.	2013 г.	2014 г.	2014 г. к 2012 г.	
				абсолютное отклонение, ±	темпа роста, %
Инвестиции в основной капитал организаций с участием иностранного капитала, млн. руб.	546 271	633 929	693 208	146 937	126,9
Поступление иностранных инвестиций, млн. долл. США	1 108	1 055	1 113,9	5,90	100,5
Инвестиции в основной капитал на душу населения, руб.	150 448	169 025	127 691	-22 757	84,9

Краснодарский край занимает 1-е место по объему инвестиционных вложений в основной капитал среди других субъектов, входящих в состав Южного федерального округа (табл. 2).

Так, в 2014 г. размер инвестиций составил 693,2 млрд. руб., в то время как в Республике Адыгея размер инвестиций составлял 16 млрд. руб. (рис. 1).

Однако в масштабах страны Краснодарский край занимает 6-е место, уступив на 39,1 млрд. руб. первое место Тюменской области (табл. 3).

Более 90% всех инвестиционных вливаний приходится на города: Краснодар (180 млрд. руб. с падением на 26,7% ввиду того что в 2013 г. учитывались объемы инвестиций в олимпийские объекты, осуществленные на территории края организациями других субъектов РФ), Сочи (160,2 млрд. руб. со снижением

на 8,3%) и Новороссийск (38,9 млрд. руб. с ростом на 45,7% за счет расширения территориальной системы

магистральных нефтепроводов, строительства нового цементного завода) (рис. 2).

Таблица 2

ОБЪЕМ ИНВЕСТИЦИЙ В ОСНОВНОЙ КАПИТАЛ ПО ФЕДЕРАЛЬНЫМ ОКРУГАМ

Млрд. руб.

Субъект РФ	2012 г.	Удельный вес, %	2013 г.	Удельный вес, %	2014 г.	Удельный вес, %	2014 к 2012 г.	
							абсолютное отклонение, ±	темп роста, %
1	2	3	4	5	6	7	8	9
Российская Федерация	12 586,1	100	13 255,5	100	13 527,7	100	941,6	107,5
Центральный федеральный округ	2 961,6	23,5	3 287,4	24,8	3 436	25,4	474,4	116
Северо-Западный федеральный округ	1 485,4	11,8	1 198,4	9,0	1 357,9	10,0	-127,6	91,4
Южный федеральный округ	1 255	10,0	1 428,6	10,8	1 277,2	9,4	22,3	101,8
Республика Адыгея	16,9	0,1	16	0,1	16	0,1	-0,9	94,7
Республика Калмыкия	13,8	0,1	14,7	0,1	17,8	0,1	4	128,9
Краснодарский край	798,5	6,3	907,2	6,8	693,2	5,1	-105,3	86,8
Астраханская область	81,7	0,6	115,5	0,9	112,6	0,8	31	137,9
Волгоградская область	136,2	1,1	132,8	1,0	175,1	1,3	38,9	128,6
Ростовская область	207,9	1,7	242,5	1,8	262,5	1,9	54,6	126,2
Северо-Кавказский федеральный округ	402,8	3,2	426,6	3,2	516,9	3,8	114,1	128,3
Приволжский федеральный округ	2 012,9	16,0	2 228,1	16,8	2 356	17,4	343,1	117
Уральский федеральный округ	2 037,6	16,2	2 094	15,8	2 322,6	17,2	285	114
Сибирский федеральный округ	1 459,5	11,6	1 377,7	10,4	1 441	10,7	-18,5	98,7
Дальневосточный федеральный округ	971,4	7,7	814,5	6,1	820,1	6,1	-151,2	84,4

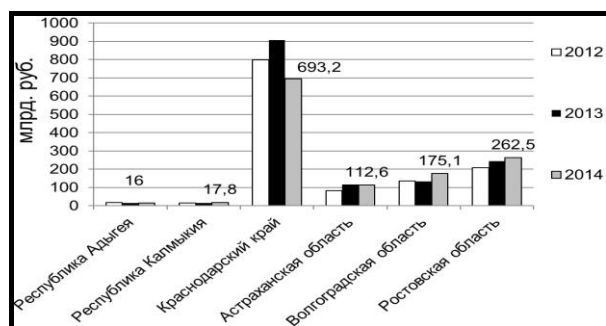


Рис. 1. Объем инвестиций в основной капитал по федеральным округам, млрд. руб.

Всего, по данным муниципальных образований края, в активной стадии реализации находится 212 крупных (стоимостью свыше 100 млн. руб.) инвестиционных проектов на общую сумму около 1,1 трлн. руб. и сроком реализации до 2030 г. В результате их осуществления планируется создание более 26 тыс. новых рабочих мест, из которых 10 тыс. уже созданы.

Наиболее крупными инвестиционными проектами, оказывающими влияние на объемы осваиваемых инвестиций, являются:

- коренная реконструкция Туапсинского нефтеперерабатывающего завода;
- модернизация Афипского и Ильского нефтеперерабатывающих заводов;
- реконструкция компании «Туапсеннефтепродукт»;

- строительство 3-й очереди Абинского электрометаллургического завода;

Таблица 3

ОБЪЕМ ИНВЕСТИЦИЙ В ОСНОВНОЙ КАПИТАЛ ПО СУБЪЕКТАМ РФ

Млн. руб.

Субъект РФ	Объем инвестиций	В % к первому полугодю 2014 г.	В % к общему объему инвестиций в основной капитал РФ
Тюменская область	732 318,2	95,1	15,2
г. Москва	461 843,2	101,5	9,6
Ханты-Мансийский автономный округ	368 674,3	102,6	7,6
Ямало-Ненецкий автономный округ	274 422,7	86,5	5,7
Республика Татарстан	206 993,4	100,1	4,3
Краснодарский край	199 931,2	60,2	4,1
Санкт-Петербург	179 966,1	90,0	3,7
Красноярский край	169 528,8	117,5	3,5
Московская область	164 979,6	92,3	3,4
Республика Башкортостан	114 939,6	106,8	2,4
Свердловская область	110 832,6	71,1	2,3
Самарская область	109 666,2	102,8	2,3

Субъект РФ	Объем инвестиций	В % к первому полугодю 2014 г.	В % к общему объему инвестиций в основной капитал РФ
Ростовская область	94 924,4	100,4	2,0

- строительство контейнерного и автопаромного перегрузочных комплексов в Новороссийском порту;
- строительство зернового терминала в порту Тамань;
- реконструкция и развитие комплекса лесозаготовки и переработки древесины, организация выпуска плит древесно-волоконистых плит средней плотности (МДФ), столярных и мебельных изделий из МДФ на базе производственных площадей Производственно-деревообрабатывающего комплекса «Апшеронск».

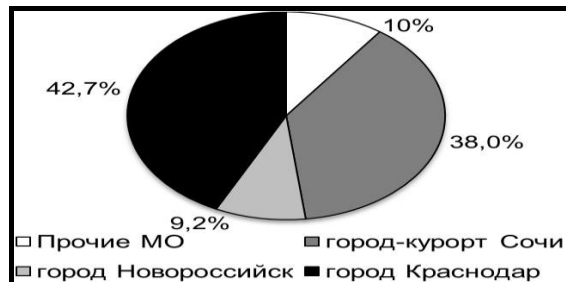


Рис. 2. Распределение долей наиболее активных муниципальных образований в общем объеме инвестиций в регион в 2014 г.

По видам экономической деятельности транспорт и связь занимают 1-е место по инвестиционным вложениям в основной капитал – 207,7 млрд. руб. в 2014 г. Менее перспективной отраслью по инвестиционной привлекательности среди прочих отраслей считается рыболовство – 11 млн. руб.

Главными производительными силами Краснодарского края являются промышленный, строительный, топливно-энергетический комплексы, сфера коммуникационных и информационных технологий, а также курортно-рекреационный, туристский и агропромышленный комплексы (АПК). В свою очередь транспортный, АПК, санаторно-курортный и туристский комплексы соответствуют приоритетным направлениям социально-экономического развития РФ и определяют особый статус Краснодарского края в экономике страны (табл. 4, рис. 3) [2].

Рейтинг Краснодарского края в мировом бизнес-сообществе весьма высок: агентством Standard&Poor's региону присвоен международный инвестиционный рейтинг на уровне **BB** (прогноз «позитивный»).

Кроме того, край входит в семерку российских регионов с наименьшими инвестиционными рисками и занимает 2-е место в рейтинге российских регионов по законодательной активности в сфере инвестиций.

Таблица 4

ИНВЕСТИЦИИ В ОСНОВНОЙ КАПИТАЛ ПО ВИДАМ ЭКОНОМИЧЕСКОЙ ДЕЯТЕЛЬНОСТИ

Млн. руб.

Вид экономической деятельности	2012 г.	2013 г.	2014 г.	2014 г. к 2012 г.	
				абсолютное отклонение, ±	темпа роста, %
Сельское хозяйство, охота и лесное хозяйство	21 383,8	16 146,4	19 650	-1 733,8	91,9
Рыболовство, рыбоводство	34,8	34,5	11	-23,8	31,6
Добыча полезных ископаемых	3 209,9	5 395,9	4 875	1 665,1	151,9
Обрабатывающие производства	87 894,7	108 095,7	112 663	24 768,3	128,2
Производство и распределение электроэнергии, газа и воды	48 831,8	59 528,8	21 530	-27 301,8	44,1
Строительство	5 859,1	4 815,6	3 796	-2 063,1	64,8
Оптовая и розничная торговля; ремонт автотранспортных средств, мотоциклов, бытовых изделий и предметов личного пользования	14 333,2	16 604,4	21 486	7 152,8	149,9
Гостиницы и рестораны	5 398,2	43 775,2	53 702	48 303,8	994,8
Транспорт и связь	211 549,0	250 797,8	207 684	-3 865	98,2
Финансовая деятельность	4 738,5	3 268,2	1 849	-2 889,5	39,0
Операции с недвижимым имуществом, аренда и предоставление услуг	39 164,4	28 872,1	22 187	-16 977,4	56,7
Государственное управление и обеспечение военной безопасности; социальное страхование	23 694,7	27 605,0	7 239	-16 455,7	30,6
Образование	6 385,1	7 619,4	6 011	-374,1	94,1
Здравоохранение и предоставление социальных услуг	22 172,2	20 457,0	8 833	-13 339,2	39,8
Предоставление прочих коммунальных, социальных и персональных услуг	107 606	124 542,2	55 619	-51 987	51,7

Согласно табл. 5, больше всего инвестиций было направлено в нежилые здания и сооружения – 54,2% от общего объема инвестиций. Это все также объясняется тем, что регион из года в год наращивает свои производственные мощности, развивается курортная

сфера, увеличиваются объемы производства в АПК. На фоне данных событий меньше всего инвестиций направляются в жилища и прочие фонды – 12,2% и 5% соответственно (рис. 4).

Анализ динамики инвестиций, отраженный в табл. 5, свидетельствует о том, что частная форма собственности является наиболее популярной в разрезе распределения инвестиций по формам собственности. Так, на долю частной собственности приходится 56%

инвестиций, в то время как на муниципальную форму – всего 1,7%. Причиной этому, на наш взгляд, является эффективная инвестиционная политика Краснодарского края по привлечению внутренних и внешних инвесторов в частный сектор кубанской экономики.



Рис. 3. Структура инвестиций в основной капитал по видам экономической деятельности в 2014 г., %

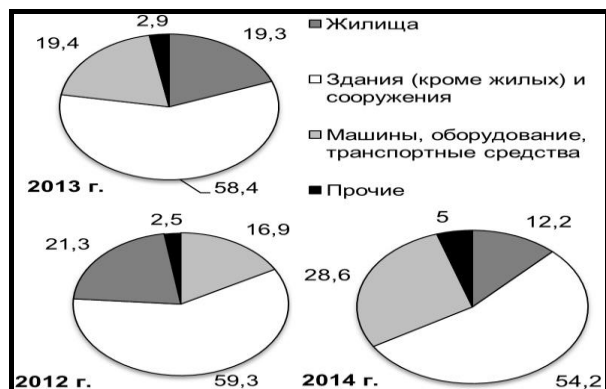


Рис. 4. Структура инвестиций в основной капитал по видам основных фондов, % от общего объема инвестиций

В Краснодарском крае работает более тысячи предприятий с участием инвесторов из 70 стран мира. Уникальные проекты, реализуемые на территории Краснодарского края, представляют такие известные компании, как Общество с ограниченной ответственностью (ООО) «Бондюэль-Кубань», Открытое акционерное общество (ОАО) «Филип Моррис-Кубань», ООО «Каргилл-Юг», ОАО «Кубанский гипс-Кнауф», ООО «Нестле-Кубань», ООО «КЛААС», Закрытое акционерное общество (ЗАО) «Тетра-Пак-Кубань» и пр. Причем на Кубани они открывают не только представительства, но и предприятия с большими производственными мощностями [5].

Министерство стратегического развития, инвестиций и внешнеэкономической деятельности Краснодарского края занимается проектами инвестиций и

предлагает на своем сайте вниманию потенциальных инвесторов инвестиционные проекты и площадки. Краснодарский край предлагает потенциальным партнерам более 1700 инвестиционных предложений во всех сферах экономики.

Их диапазон весьма широк – от масштабных инфраструктурных объектов, новых фабрик, заводов и сельхозпредприятий до курортной и жилой недвижимости.

Десятка крупнейших проектов Краснодарского края, предлагаемых в настоящее время краевым Министерством стратегического развития, инвестиций и внешнеэкономической деятельности, а также ссылки на более детальную информацию по каждому из них представлены в табл. 6.

Таких проектов очень много, они разнообразны, разной ценовой категории и затрагивают многие сферы жизни населения края: курорты и туризм, жилищное строительство, АПК, транспорт, потребительскую сферу, промышленность, производство строительных материалов и многие другие.

Таблица 5

РАСПРЕДЕЛЕНИЕ ИНВЕСТИЦИЙ В ОСНОВНОЙ КАПИТАЛ ПО ОТДЕЛЬНЫМ ФОРМАМ СОБСТВЕННОСТИ

Форма собственности	2012 г.	2013 г.	2014 г.	Абсолютное отклонение, ±
Российская собственность	93,7	91,9	93,2	-0,5
в т.ч.: государственная	29,3	21,8	10,4	-18,9
муниципальная	2,5	2,3	1,7	-0,8
частная	48,0	52,9	56,0	8
смешанная	10,3	11,1	21,9	11,6
Иностранная	2,3	2,3	1,4	-0,9

Форма собственности	2012 г.	2013 г.	2014 г.	Абсолютное отклонение, ±
Совместная российская и иностранная	3,9	5,8	5,4	1,5

Из всего вышесказанного следует, что в Краснодарском крае имеются большие возможности для вложения инвестиций в различные секторы экономики. Данный регион является одним из самых развитых и инвестиционно привлекательных в РФ, и любой инвестор

свою очередь может найти себе проект для инвестирования по своим собственным возможностям.

В этой связи, по прогнозам Министерства стратегического развития, инвестиций и внешнеэкономической деятельности Краснодарского края, все основные количественные показатели инвестиционной привлекательности должны быть увеличены в 1,5-2 раза. Данные показатели отображены в инвестиционной стратегии Краснодарского края до 2020 г. (табл. 7, рис. 5-9).

Таблица 6

ДЕСЯТЬ КРУПНЕЙШИХ ИНВЕСТИЦИОННЫХ ПРОЕКТОВ КРАСНОДАРСКОГО КРАЯ В 2014 г.

Рейтинги	Компания	Объем реализации	Прибыль до налогообложения	Чистая прибыль
2-е место в округе; 1-е место в крае	Строительство автомобильной и железной дорог Адлер – горно-климатический курорт «Альпика-Сервис». Пропускная способность по железной дороге составит до 8,5 тыс. чел./ч., по автомобильной – до 11,5 тыс. чел./ч	ОАО «РЖД», официальный сайт	ОАО «РЖД»	Инженерно-транспортная инфраструктура
3-е место в округе; 2-е место в крае	Коренная реконструкция нефтеперерабатывающего завода мощностью 12 млн. т в год в Туапсинском районе	«Эксперт ЮГ»	ОАО «Роснефть»	Нефтегазовая промышленность
4-е место в округе; 3-е место в крае	Строительство в Тамани зернового терминала мощностью до 5 млн т. Проект по развитию морского торгового порта Тамань предполагает строительство более 10 терминалов общим грузооборотом порядка 90 млн. т в год	«Эксперт ЮГ», ГК «Базовый Элемент»	ГК «Базовый Элемент»	Инженерно-транспортная инфраструктура
8-е место в округе; 4-е место в крае	Горнолыжный курорт «Роза Хутор». Создание уникального круглогодичного спортивно-туристического комплекса, построенного на уровне современных мировых стандартов, сочетающего возможности горнолыжного спорта и приморского отдыха	«Эксперт ЮГ»	ООО «Компания по развитию горнолыжного курорта «Роза Хутор»»	Туризм
13-е место в округе; 5-е место в крае	Комплексная реконструкция участка Котельниково – Тихорецкая – Крымская с обходом Краснодарского узла	Северо-Кавказская железная дорога – филиал ОАО «РЖД»	ОАО «РЖД», «Эксперт ЮГ»	Инженерно-транспортная инфраструктура
14-е место в округе; 6-е место в крае	Модернизация производственных мощностей АПК холдинга «Разгуляй» путем внедрения инновационных технологий (г. Славянск-на Кубани, пос. Малороссийский, ст. Полтавская, г. Курганинск)	«Эксперт ЮГ»	ОАО «Группа «Разгуляй»»	АПК
16-е место в округе; 7-е место в крае	Строительство дублера Курортного проспекта в Сочи протяженностью 5,7 км	Группа компаний (ГК) «Олимпстрой»	ООО «Тоннельный отряд № 44»	Инженерно-транспортная инфраструктура
18-е место в округе; 8-е место в крае	Строительство в Темрюкском районе перегрузочного комплекса по перевалке нефти, нефтепродуктов и сжиженных углеводородных газов объемом 10,5 млн. т	Департамент инвестиций и проектного сопровождения Краснодарского края	Конфиденциально	Инженерно-транспортная инфраструктура
19-е место в округе; 9-е место в крае	Строительство и модернизация систем водоснабжения и водоотведения муниципального образования город-курорт Сочи	ОАО «Евразийский», филиал «СочиВодоканал»	ОАО «Евразийский», филиал «СочиВодоканал»	Жилищно-коммунальное хозяйство
20-е место в округе; 10-е место в крае	Строительство парогазовой электростанции «Кубань» мощностью порядка 450 МВт в Гулькевичском районе	Департамент инвестиций и проектного сопровождения Краснодарского края	Конфиденциально	Энергетика

Однако, несмотря на все вышеперечисленные тенденции и прогнозы, существуют общероссийские проблемы, препятствующие эффективному функционированию инвестиционной деятельности не только в нашем регионе, но и во всей стране.

Это непрозрачность таможенных и налоговых процедур, малоразвитая инвестиционная инфраструктура, низкая культура исполнения закона,

бюрократические преграды и несоответствие учета и отчетности международным стандартам. Немаловажной проблемой, значительно сдерживающей нормальное функционирование инвестиционной деятельности, также является высокая степень коррупции среди чиновников. В связи с последними событиями в отношениях РФ и Турции Правительство РФ нацелено на активное импортозаме-

щение турецкой продукции, прежде всего за счет использования кубанских земель. По этой причине на сегодняшний день самым рациональным использованием денежных средств будет их вложение в АПК, а инвестиционная политика как РФ, так и Краснодарского края должна быть направлена, по нашему мнению, в первую очередь на привлечение внешних и внутренних инвесторов в данный сектор экономики.

Чтобы политика импортозамещения проводилась наиболее эффективно, необходимо разработать комплексную программу развития импортозамещения как минимум на 4-5 лет с использованием четких механизмов и мероприятий по ее осуществлению.

Таблица 7

ОСНОВНЫЕ ПРОГНОЗНЫЕ КОЛИЧЕСТВЕННЫЕ ПОКАЗАТЕЛИ ИНВЕСТИЦИОННОЙ ПРИВЛЕКАТЕЛЬНОСТИ (ПО ДАННЫМ МИНИСТЕРСТВА СТРАТЕГИЧЕСКОГО РАЗВИТИЯ, ИНВЕСТИЦИЙ И ВЭД КРАСНОДАРСКОГО КРАЯ)

Показатель	2015 г.	2016 г.	2017 г.	2020 г.
Объем инвестиций в основной капитал, млрд. руб.	742,5	810,6	880,4	1000
Производительность труда (ВРП на численность занятых в экономике), тыс. руб.	734,4	812,8	1000	1982
Количество созданных на территории Краснодарского края высокопроизводительных рабочих мест (нарастающим итогом), тыс. чел.	518,3	571,5	624,7	784,3
Экспорт несырьевых товаров в Краснодарском крае, млн. долл. США	1 008	1 018	1 049	1 154
Количество организаций – субъектов внешнеэкономической деятельности	2 657	2 683	2 763	3 136

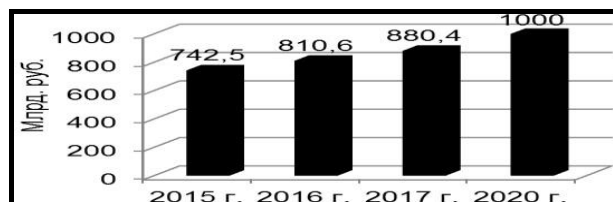


Рис. 5. Прогнозные объемы инвестиций в основной капитал Краснодарского края в 2015-2020 гг., млрд. руб.

К таким механизмам, на наш взгляд, относятся создание благоприятного финансового климата и обеспечение стимулирования промышленного развития, в частности пищевой и перерабатывающей промышленности Кубани.

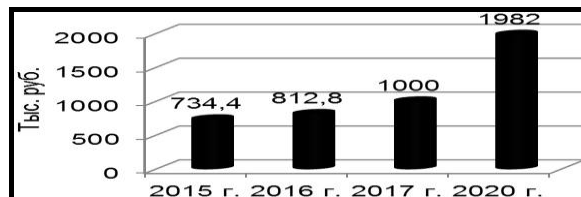


Рис. 6. Прогнозная производительность труда в 2015-2020 гг. (ВРП Краснодарского края на численность занятых в экономике), тыс. руб.

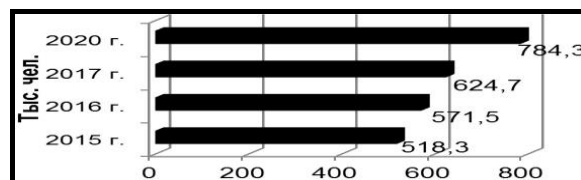


Рис. 7. Прогнозное количество созданных на территории Краснодарского края высокопроизводительных рабочих мест (нарастающим итогом) в 2015-2020 гг., тыс. чел.

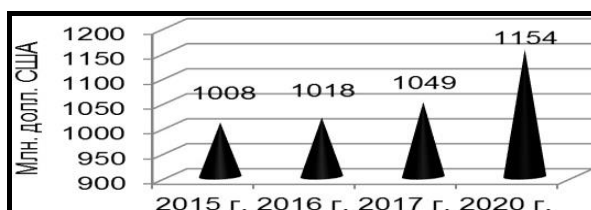


Рис. 8. Прогнозные стоимостные объемы экспорта несырьевых товаров в Краснодарском крае в 2015-2020 гг., млн. долл. США

В свою очередь создание благоприятного финансово-инвестиционного климата будет реализовано при помощи следующих мероприятий на государственном уровне:

- осуществления перехода Центрального банка РФ от ограничительной денежно-кредитной политики к стимулирующей;
- сокращения разрыва между номинальным и реальным курсом рубля. Необходимо установить реальный эффективный курс рубля, стабильно заниженный (не менее чем на 10%) по отношению к корзине валют основных торговых партнеров РФ;
- проведения политики низкого процента (при ставке кредита для инвестиций в развитии на уровне средней рентабельности предприятий 4-5% в год).




Рис. 9. Прогнозное количество организаций – субъектов внешнеэкономической деятельности в Краснодарском крае в 2015-2020 гг.

Обеспечение стимулирования промышленного развития на общероссийском уровне будет достигнуто путем:

- предоставления двухлетних налоговых каникул малым предприятиям;
- обеспечения частичного рефинансирования государством инвестиций в производство, предотвращая их нецелевое использование;
- введения ускоренной амортизации оборудования, произведенного в РФ, с темпом, назначаемым самим предприятием, на сумму до 150% его стоимости;
- ограничения роста кадастровой стоимости земли на три года, упрощению процедур получения разрешений на использование земель;
- введения налогового стимулирования промышленного производства при помощи использования налогового зачета (по налогу на прибыль, имущество, землю) на 25% от стоимости купленного оборудования с возможностью отсрочки платежей, регрессивной шкалы социальных страховых платежей в зависимости от уровня производительности труда на предприятии, получения возможности субъектам бизнеса отнесения всех расходов на научно-исследовательские и опытно-конструкторские разработки (НИОКР) на издержки производства с выводом их из-под налогообложения;
- установления на законодательном уровне предоставления для инвесторов гарантий от политических и коммерческих рисков.

К региональным механизмам привлечения инвестиций, по нашему мнению, необходимо отнести:

- обеспечение целевого поиска инвесторов, которые могут быть заинтересованы в развитии приоритетных отраслей экономики Краснодарского края;
- функционирование единой системы инвестиционных предложений, включающую в себя базу данных по инвестиционным площадкам (привлекательным земельным участкам), расположенным в границах территории Краснодарского края, и реестр инвестиционных проектов;
- организация активного участия Краснодарского края в презентационно-выставочных мероприятиях, проводимых в РФ и за рубежом;
- продвижение инвестиционного потенциала края с использованием сети Интернет;
- модернизация региональной инфраструктуры, обеспечивающей потребности субъектов инвестиционной и предпринимательской деятельности;
- широкомасштабное перенимание передовых зарубежных технологий, в том числе машин и оборудования, практик хозяйствования и методов организации производственной деятельности.

Из всего вышесказанного следует, что в Краснодарском крае имеется мощный потенциал опережающего развития, рациональное использование которого позволит реализовать некоторые стратегические цели Правительства РФ. В свою очередь региональная инвестиционная политика с учетом применения основных мер по повышению эффективности инвестиционной привлекательности позволит использовать данный потенциал в нужном направлении, улучшив тем самым состояние экономики края и укрепив его место на мировой арене.

Литература

1. Инвестиционная стратегия Краснодарского края до 2020 г. [Электронный ресурс] // О внесении изменений в Закон Краснодарского края «О Стратегии социально-экономического развития Краснодарского края до 2020 г. : Закон Краснодарского края от 28 нояб. 2014 г. №3061-КЗ. URL: http://investkuban.ru/strat_plan17.html.
2. Инвестиции в нефинансовые активы [Электронный ресурс] // Федер. служба госуд. статистики. URL: http://www.gks.ru/wps/wcm/connect/rosstat_main/rosstat/ru/statistics/enterprise/investment/nonfinancial/.
3. Климова Н.В. Механизм формирования и развития инвестиционной привлекательности промышленных предприятий Краснодарского края [Электронный ресурс] / Н.В. Климова, Н.В. Ларина // Политематический сетевой электрон. науч. ж-л Кубанского госуд. аграрного ун-та. – 2014. – №8. – С. 1244-1259. URL: <http://ej-kubagro.ru/2014/08/pdf/79.pdf>.
4. Константиныди Х.А. и др. Анализ и оценка инвестиционной привлекательности и опыт применения инструментов маркетинга территорий в Краснодарском крае [Текст] / Х.А. Константиныди, АГ. Рубин, М.А. Воробьева // Российское предпринимательство. – 2014. – №20. – С. 146-157.

5. Полиди А.А. Повышение инвестиционной привлекательности региона как важнейшая государственная задача: проблемы и направления (на примере Краснодарского края) [Текст] / А.А. Полиди, И.И. Романец // Науч. ж-л КубГАУ. – 2012. – №77.

Ключевые слова

Инвестиционная деятельность; инвестиционная привлекательность; инвестиционный климат; валовый региональный продукт.

Климова Наталья Владимировна

Трубачева Елена Андреевна

РЕЦЕНЗИЯ

Актуальность проблемы. Исследование проблем инвестирования экономики всегда находилось в центре внимания экономической науки. Это обусловлено тем, что в современных условиях они выступают важнейшим средством обеспечения условий выхода из сложившегося экономического кризиса, структурных сдвигов в народном хозяйстве, обеспечения технического прогресса, повышения качественных показателей хозяйственной деятельности на микро- и макроуровнях. Особую актуальность в этой связи приобретает постоянный мониторинг и анализ инвестиционной деятельности Краснодарского края как мощного инвестиционного плацдарма, рациональное использование которого позволит реализовать некоторые стратегические цели Правительства РФ. Вышесказанное позволяет сделать вывод об актуальности, теоретической и практической значимости представленной статьи Климовой Н.В., Трубачевой Е.А.

Научная новизна и практическая значимость. Авторами представлены результаты анализа инвестиционной деятельности Краснодарского края на основе статистических данных, отраженное современное состояние и тенденции развития, рассмотрен уровень инвестиционной привлекательности в сравнении с другими регионами РФ.

Практическую значимость имеют выявленные проблемы, препятствующие нормальному функционированию инвестиционной деятельности Краснодарского края, а также предложенные авторами пути их нейтрализации.

Результаты анализа инвестиционной деятельности Краснодарского края приводят к выводу, что региональная инвестиционная политика с учетом применения основных мер по повышению эффективности инвестиционной привлекательности позволит использовать кубанский потенциал в нужном направлении, улучшив тем самым состояние экономики региона и укрепив его место на мировой арене.

Заключение. На основе анализа актуальности рассматриваемых в работе вопросов и полноты их раскрытия в статье Климовой Н.В., Трубачевой Е.А., а также принимая во внимание научную значимость представленных авторами идей и выводов, данная статья может быть рекомендована к публикации.

Россинская М.В., д.э.н., профессор, заведующий кафедрой организации производства и управления Института сферы обслуживания и предпринимательства (филиал) Донского государственного технического университета, г. Шахты.

Перейти на ГЛАВНОЕ МЕНЮ