

8.12. ОЦЕНКА КОНКУРЕНТОСПОСОБНОСТИ СУБЪЕКТА РФ

Текеева Х.Э., к.э.н., доцент, кафедра
«Бухгалтерский учет» ;
Узденова Ф.М., к.э.н., доцент, кафедра
«Бухгалтерский учет»

*Северо-Кавказская государственная
гуманитарно-технологическая академия,
г. Черкесск*

[Перейти на ГЛАВНОЕ МЕНЮ](#)
[Вернуться к СОДЕРЖАНИЮ](#)

Элементы конкурентных отношений свойственны субъектам Российской Федерации. Конкурентоспособность является неотъемлемой частью развития экономики региона. В статье дается оценка конкурентоспособности субъекта РФ, основанной на использовании данных различных отраслей экономики.

В настоящее время в экономике наблюдается возрастание роли регионов как субъектов рыночных отношений. Регионы все в большей степени выступают как конкуренты на внешнем и внутреннем рынках. Идет конкуренция за рынки сбыта продукции, инвестиции, кадровые ресурсы. Регионы привлекают крупные корпорации как «точки роста» и создают благоприятные условия для деятельности малых и средних предприятий [1].

В этой связи одним из ключевых инструментов достижения целей социально-экономического развития является развитие конкурентной политики в регионе. Основной задачей органов государственной власти субъектов Российской Федерации является создание условий для формирования благоприятной конкурентной среды.

Проведенный мониторинг состояния отраслей экономической системы Карачаево-Черкесской Республики (КЧР) позволил сделать вывод о положительной динамике социально-экономического развития в предкризисный период, до 2014 г. В три последних года инвестиционная динамика отражена следующими цифрами – 61,7 млрд. руб. инвестиций выделено на развитие экономики, половина данных средств относится к внебюджетной сфере. Валовый региональный продукт (ВРП) вобрал в себя около 30% инвестиций, что позволило республике занять седьмое место в Северо-Кавказском федеральном округе (СКФО) по данному показателю в 2016 г. Объем инвестиций в основной капитал (рис. 1) в 2012-2014 гг. имел тенденцию к увеличению, а в 2015-2016 гг. наблюдается их уменьшение.

В настоящее время на стадии практической реализации в КЧР находится 30 проектов инвестиционной направленности, общая сумма которых составляет 227 млрд. руб. Можно выделить следующие проекты [1].

Первый проект – линия производства сухого цемента Закрытого акционерного общества (ЗАО) «Кавказцемент» холдинга «Евроцементгруп». Ос-

новными видами деятельности ЗАО «Кавказцемент» являются:

- производство и реализация цемента и иных строительных материалов;
- оказание услуг по переработке минерального сырья;
- разведка, разработка и эксплуатация месторождений полезных ископаемых;
- добыча полезных ископаемых и переработка отходов горнорудного производства.

Второй проект – всесезонный туристско-рекреационный комплекс «Архыз». 27 резидентов особой экономической зоны (ОЭЗ) – компании малого и среднего бизнеса – выступают инвесторами в коммерческую, гостиничную и развлекательную инфраструктуру данного курорта. Объем инвестиций, осуществленных инвесторами, в том числе резидентами ОЭЗ, в период 2015-2016 гг. составил порядка 1 млрд. руб. Общий объем капитальных вложений в курорт, запланированных резидентами на 2017-2020 гг., составляет около 8 млрд. руб.

Третий проект – предприятие полного цикла по переработке шерсти и производству изделий из нее Общества с ограниченной ответственностью (ООО) «Квест-А». В результате проделанной работы компания получила возможность реализовывать крупномасштабный проект «Строительство фабрики по переработке шерсти и производству пряжи с использованием инновационных технологий», вошедший в стратегию развития СКФО.

В рамках реализации проекта предполагается строительство фабрики по переработке овечьей шерсти и производству пряжи. Первый цикл – первичная переработка шерсти и производство шерстяной ленты – успешно реализуется и находится в завершающей стадии.

Второй цикл – производство пряжи в объеме 2000 т в год. В рамках данного этапа:

- строительство производственного здания (стоимость этапа 170 млн. руб.);
- приобретение, монтаж, наладка производственного оборудования (стоимость этапа 600 млн. руб.).

В рамках реализации проекта предусмотрено использование собственных средств предприятия, которые направлены на реализацию первого этапа производства (переработка шерсти, производство топса).

На сегодняшний день предприятие имеет в собственности производственное здание с прилегающими территориями общей площадью около 5 тыс. кв. м, оснащенное технологическим оборудованием по первичной обработке шерсти и производству шерстяной ленты. Ведется строительство второго корпуса для размещения генераторной установки.

Проект предусматривает производство полушерстяной пряжи. В производстве планируется использование шерстяной ленты – топса и синтетического волокна, соотношение 30 / 70, где 30% – топс, 70% – искусственное волокно. Производственный выход продукции – 95%.

КЧР исторически является регионом традиционно разведения овец и, как следствие, производства пряжи и шерстяных трикотажных изделий. Экономический потенциал данной отрасли крайне высок, и реализация проекта позволит мобилизовать

огромный резерв социально-экономического роста, так как существует крайне благоприятная ситуация для создания существенно большого количества дополнительных рабочих мест.

По оценкам экспертов, в регионе около 50 тыс. чел. (при общей численности населения 450 тыс. чел.) в той или иной форме занимаются производством трикотажных изделий как основным источником дохода. По сути, это вторая по значимости и численности занятых в ней людей отрасль хозяйства в республике.

Четвертый проект – селекционно-семеноводческий центр сельхозпроизводителя ООО «Фирма «Хаммер». Основными видами деятельности ООО фирмы «Хаммер» являются разведение крупного рогатого скота (разведение мясного и молочного крупного рогатого скота), производство готовых кормов и их составляющих для животных, содержащихся на фермах.

Следует отметить, что готовится ряд новых проектов, ориентированных на повышение экономического потенциала республики.

Показателем, который измеряет валовую добавленную стоимость, является валовой региональный продукт (ВРП) – обобщенный показатель эффек-

тивности региональной экономики. Динамика ВРП в КЧР характеризуется доминированием сельского хозяйства на промежутке 2014 и 2015 гг., доля составила свыше 25%. В свою очередь промышленность составила 19%, а торговля и услуги – 9%, строительство – 8% (рис. 2).

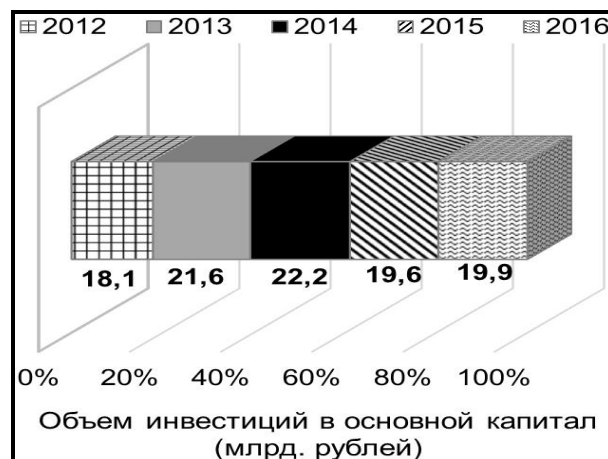


Рис. 1. Объем инвестиций в основной капитал

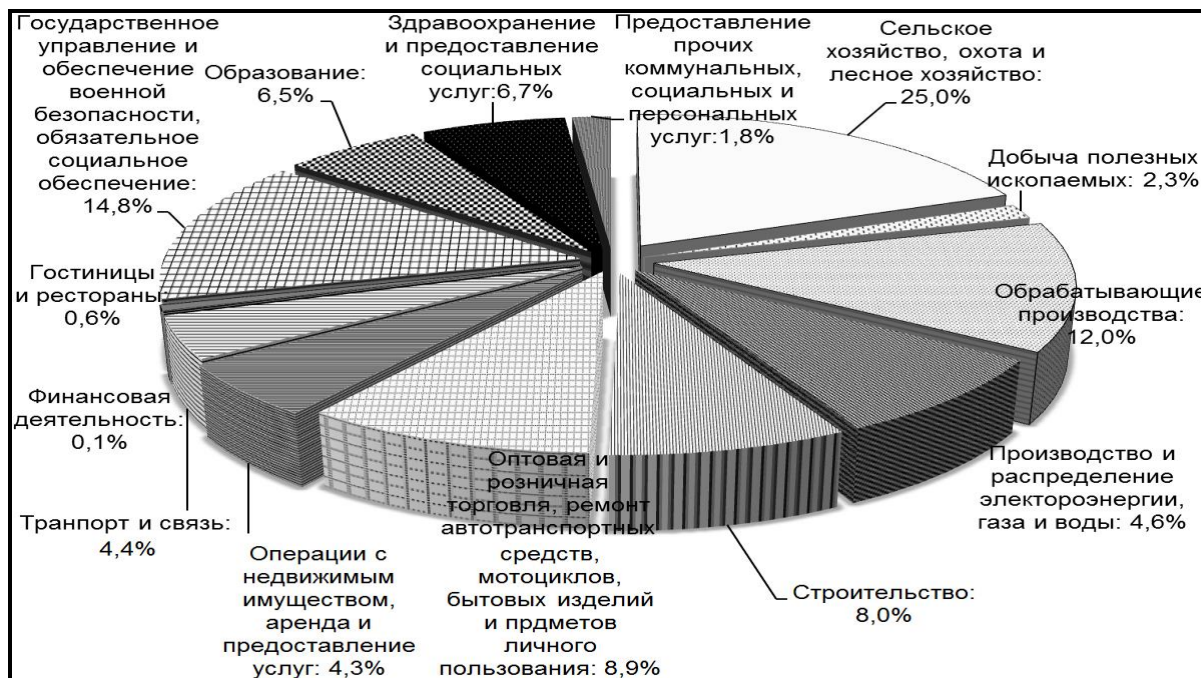


Рис. 2. Структура ВРП КЧР

Следует отметить, что, согласно официальной информации, в 2015 г. объем ВРП достиг около 67 млрд. руб., что составило 95% по отношению к 2014 г. Сопоставление с другими субъектами СКФО показало долю ВРП в 4%.

Проведенное соотношение объема инвестиционных программ к объему ВРП достигло 29% согласно показателям 2015 г.

Доля ВРП КЧР среди республик СКФО составила 4,0%. По показателю ВРП КЧР находится на шестом месте в СКФО. Соотношение объема инвестиций и

ВРП по итогам 2015 г. составило 29,2%. В 2016 г. показатель ВРП вырос до 69 млрд. руб. (рис. 3). Проведенный мониторинг экономики КЧР позволил сделать выводы о состоянии отдельных отраслей данного региона.

В области промышленности можно представить следующие показатели. Показатель динамики объема промышленного производства – составил 96,5% по отношению к предыдущему 2015 г. Можно выделить следующие позиции 2016 г. по отношению к 2015 г.:

- обрабатывающие отрасли – 100,2%;
- добыча полезных ископаемых – 99%;
- производство и распределение электроэнергии, газа и воды – 88,8%.

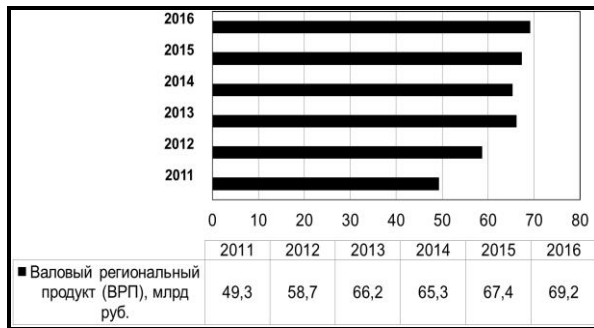


Рис. 3. ВРП КЧР за 2011-2016 гг.

В республике развернута сеть крупных промышленных предприятий рассматриваемой отрасли, к ним относятся:

- добыча медных руд и производство медного концентрата – ЗАО «Урупский горно-обогатительный комбинат» (Урупский ГОК);
- производство технологической и строительной извести – ЗАО «Известняк»;
- производство строительного гипса и сухих строительных смесей – ЗАО «Усть-Джегутинский гипсовый комбинат им. Р.А. Джанибекова»;
- производство гипса строительного, стеновых материалов и гипсового камня – Открытое акционерное общество (ЗАО) «Хабезский гипсовый завод».

Сфера обрабатывающих производств занимает 77% от общего объема промышленного производства, и в 2016 г. составила 104,8% отгруженной продукции по отношению к уровню 2015 г. Это около 29 181 млн. руб. стоимости отгруженной продукции.

В данной сфере можно выделить следующие производства с положительной динамикой отгрузки:

- ОАО «ЧЗРТИ» – производство пластмассовых и резиновых изделий – рост на 1,3%;
- ООО «Фактор» и ОАО «ЧЗРТИ» – химическое производство – рост на 3,8%;
- ОАО «Завод НВА», ОАО «Каскад», ОАО «Завод Элия» – производство электрооборудования – рост на 56,2%;
- ОАО «Кавказцемент» – производство неметаллических минеральных продуктов – рост на 6,3%;
- ООО «Холодмаш», ЗАО «Кардоникский завод Электроизолит» и ОАО «Гидропневморемаль» – производство машин и оборудования – рост на 42,4%.

Ряд предприятий отрасли показали снижение отгрузки, в частности:

- ООО «Селена», ООО «Квест-А» и ЗАО «ПТШФ ИНЭ» – текстильное и швейное производство – снижение на 17,4%;
- производство пищевых продуктов – снижение на 1,6%.

Сфера производства и распределения воды, газа и электроэнергии составила 100,9% к уровню 2015 г. Строительство характеризуется объемом выполненных работ за период времени. В декабре 2016 г. объем работ характеризовался 2 192,3 млн. руб., или 57,2%, по отношению к аналогичному периоду 2015 г. В свою очередь период с января по декабрь 2016 г. характеризовался 10 846,1 млн. руб., или 85,6% по отношению к показателям 2015 г. Характерной особенностью данной отрасли в КЧР явля-

ется большая доля (свыше 55%) крупных и средних предприятий, задействованных во всех видах ремонтно-строительных работ.

Важным показателем экономического развития является количество введенных квадратных метров жилья. В КЧР данный показатель в 2016 г. составил 88,2% к уровню 2015 г., это 162,3 тыс. кв. м жилья. В практической плоскости этот показатель выражается следующим образом:

- индивидуальные жилые дома в количестве 635 общей площадью 111,7 тыс. кв. м;
- многоквартирные жилые дома в количестве девяти общей площадью 50,6 тыс. кв. м.

В области потребительского рынка можно представить следующие показатели. Розничная торговля в 2016 г. охарактеризовалась 35 709 млн. руб., что составляет 94,8% по отношению к 2015 г. Можно выделить следующие виды оборота [1]:

- любые торгующие организации – 27 601 млн. руб., или 93,3%;
- ярмарки и розничные рынки – 8 108 млн. руб., или 100%.

Сфера общественного питания в 2016 г. охарактеризовалась оборотом в сумме 782,7 млн. руб., или 98,8% к 2015 г. Сфера розничной торговли включила в себя:

- торгующие организации и индивидуальные предприниматели, осуществляющие свою деятельность вне рынка, – 77,3% от общего числа торгующих организаций, в 2015 г. данный показатель равнялся 78,5%;
- рынки – 22,7% от общего числа торгующих организаций, в 2015 г. – 21,5%.

Оптовая торговля в 2016 г. охарактеризовалась объемом оборота в сумме 19 021,7 млн. руб., данный показатель на 8% больше аналогичного за 2015 г. Следует отметить, что структура оборота розничной торговли характеризовалась преобладанием непродовольственных товаров – 51,7%.

Платных услуг населению оказано в размерах, составивших сумму в 12 661 млн. руб. – это 96,8% к уровню 2015 г. Данная сфера характеризуется ростом потребительских расходов населения. Если рассматривать удельный вес, то в 2016 г. данный показатель характеризуется в процентном представлении – 25,5%, по аналогии с 2015 г. данный показатель составлял 25,1%.

Основной вид расходов связан с жилищно-коммунального хозяйства (ЖКХ). Также можно выделить бытовые расходы и связь – 68,1% от общего объема платных услуг населению. В 2015 г. было 66,6%. В области внешней торговли можно представить следующие показатели. Внешнеэкономическая деятельность (ВЭД) КЧР характеризуется объемом в сумме 110,36 млн. долл. в 2016 г. Этот показатель оказался ниже на 19,5% по сравнению с I-III кварталами 2015 г. Отрицательное сальдо внешнеторгового баланса: осуществление торговли с Китаем – 81,63 млн. долл.

Положительное сальдо:

- торговля с Румынией – 2,55 млн. долл.;
- торговля с Украиной и США – 1,73 млн. долл.

Общее количество участников ВЭД с КЧР составило 61, из которых к юридическим лицам относятся 49. На одного участника ВЭД пришлось 1,81 млн. долл. В 2015 г. данные показатели были следующими: коли-

чество участников ВЭД – 53 и 2,64 млн. долл. на одного участника. Внешняя торговля включала в себя страны дальнего зарубежья – это 87,84%. Страны с наибольшим товарооборотом:

- Объединенные Арабские Эмираты – 1,75 млн. долл.;
- Румыния – 2,55 млн. долл.;
- Турция – 1,91 млн. долл.;
- Китай – 81,63 млн. долл.

Экспорт составил [5]:

- текстильная продукция;
- обувная продукция;
- продукция химической промышленности.

Импорт составил: машиностроительная продукция – 66,2% от всего импорта.

Финансовая отрасль по показателям 2016 г. показала подъем. Профицит бюджета исчисляется суммой в 192,6 млн. руб. Доходы – 18 823,4 млн. руб., расходы – 18 630,8 млн. руб.

Сельское хозяйство показало небольшой рост. По сравнению с 2015 г. индекс производства продукции составил 100,9%. Это 32 315,6 млн. руб. Посевная площадь не претерпела изменений и составила 142,4 тыс. га. По сравнению с 2015 г. выросли посевы зерновых (5,9%) и бобовых (10,5%), а объемы посаженного картофеля и кормовых культур снизились (16,5% для картофеля и 29,1% для кормовых культур).

Структура поголовья рогатого скота в хозяйствах всех категорий следующая [2]:

- число поголовья свиней – 5,5 тыс., рост на 9,4%;
- число поголовья коров – 103,8 тыс., рост на 10,9%;
- число поголовья овец и коз – 1208,1 тыс., рост на 7,7%.

На сельскохозяйственные организации приходилось 21,3% овец и коз, 10,9% крупного рогатого скота.

Доля поголовья на хозяйства населения составила 9,5% и 59,3% соответственно. И фермерские хозяйства показали следующие цифры – 69,2% и 29,8%.

Произведено в общей совокупности яиц в количестве около 87 млн. шт., молока в количестве около 231 тыс. т и скота с птицей на убой в живом весе в количестве 54,3 тыс. т.

Показатели уровня жизни населения в 2016 г. следующие. Денежные доходы населения состоят из величин зарплат и пенсий с их последующей индексацией. С ноября 2016 г. денежные доходы населения упали на 7%, или 16 236,2 руб. в общей совокупности по сравнению с аналогичным периодом предыдущего года. Если рассматривать уровень по РФ, то величина доходов населения КЧР в 2016 г. составила 52,7% от общероссийских показателей.

Основным доходом населения является заработная плата. Средняя по КЧР в 2016 г. – около 21 тыс. руб., по сравнению с 2015 г. это 104,2%.

Структура распределения денежных доходов по расходным статьям населения распределилась следующим образом:

- покупка товаров – 38,3%;
- оплата услуг – 13,3%.

Итак, потребительские расходы населения с января по ноябрь 2016 г. увеличились на 1,1% по сравнению с аналогичным периодом 2015 г. и составили 52,4%. В реальном исчислении потребительские расходы населения составили 94,9% по сравнению с аналогичным периодом 2015 г. Это невысокие показатели по РФ.

Показатели труда и занятости населения по республике следующие [3]:

- безработные – 3,91 тыс. чел. Этот показатель снизился на 0,4% по сравнению с 2015 г. Уровень официальной безработицы к концу декабря 2016 г. составил 1,8% от общей численности экономически активного населения;
- экономически активное население – 209,9 тыс. чел., 44,9% от общей численности населения КЧР.

Это показатели экономического потенциала КЧР по различным отраслям экономики (рис. 4).

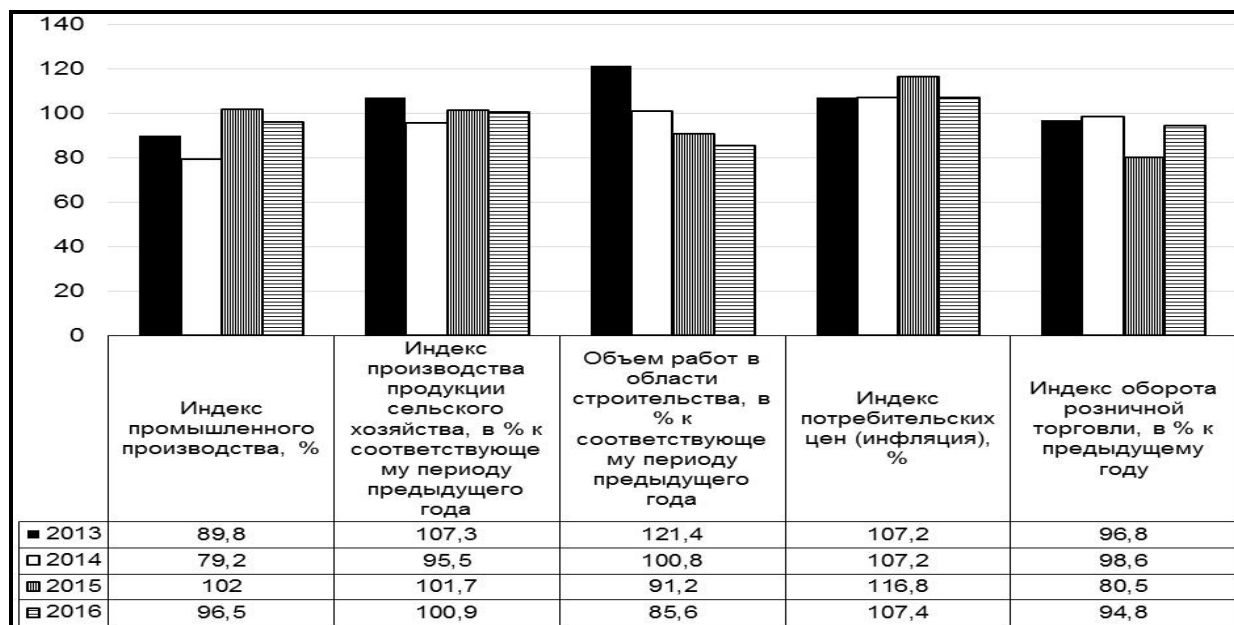


Рис. 4. Диаграмма экономических индексов КЧР

Как очевидно, по сравнению с 2015 г. не наблюдается ярко выраженного роста ни в одной из отраслей. Таким образом, можно утверждать о наличии стагнационных процессов в экономической системе КЧР, длящихся в продолжении четырех лет. Так как одним из основных показателей экономического благосостояния является уровень заработной платы, то представляется необходимым рассмотреть соответствующую диаграмму (рис. 5) [4]. Из данного представления данных очевидно падение уровня заработной платы населения по сравнению с показателями 2013 г.



Рис. 5. Диаграмма уровня заработной платы населения КЧР

Представленные диаграммы позволяют сделать вывод о кризисных явлениях в экономике КЧР. Как известно, кризис начался в связи с санкционными издержками, которые появились в 2014 г. В результате резко снизился индекс сельского производства,

более чем на 4 п.п. по РФ, что оказало негативное влияние на промышленность КЧР. Произошло снижение темпов производства до уровня 79% в 2014 г. Это связано с тем, что упали доходы населения и снизился спрос на производимые товары и услуги. 2016 г. охарактеризовался сокращением уровня добычи полезных ископаемых. Кроме того, упало производство и распределение электроэнергии, воды и газа. Поэтому экономика республики может быть охарактеризована как кризисная, характеризующаяся наличием ряда проблем социально-экономического характера. Можно выделить следующие проблемы:

- территориальная деформация социальной инфраструктуры;
- недостаточная инвестиционная эффективность принимаемых решений в области повышения экономического потенциала республики;
- наличие высокой дифференциации в доходах населения.

Следует отметить, что представленные проблемы носят не только региональный характер, но и являются актуальными для всей РФ. Несмотря на попытки наладить инвестиционный климат в КЧР, объем инвестиций является недостаточным, чтобы оздоровить экономику республики и вывести ее из состояния стагнации. Изнашиваются основные производственные фонды, возрастают риски, связанные с производственными катастрофами.

За последние несколько лет промышленность КЧР характеризуется рядом системных проблем, которые приводят к значительному снижению роста экономических показателей. Особенно остро сказывается недостаточное количество республиканских средств, которые можно было бы направить на модернизацию производственных фондов КЧР.

Поэтому уровень конкурентоспособности экономического потенциала региона является недостаточным для развития. Необходимо принятие ряда

мер по его повышению. Корректная формулировка данных предложений зависит от качества оценок и анализа уровня конкурентоспособности республики. Следовательно, необходимо провести оценку конкурентоспособности экономического потенциала КЧР и представить результаты сравнительного анализа ее экономики с другими субъектами СКФО. С последующей разработкой конкурентной стратегии на региональном уровне с предложениями по совершенствованию управления конкурентоспособностью КЧР.

Анализируя полученные результаты, можно будет сделать вывод о конкурентоспособности региона – субъекта РФ с учетом его адаптации к мезоуровню конкурентных отношений.

В заключение следует подчеркнуть, что вопросы оценки конкурентоспособности субъектов РФ являются одним из важных вопросов, так как поддержание высокого уровня конкурентоспособности является задачей как государства, так и его субъектов.

Литература

1. Итоги социально-экономического развития Карачаево-Черкесской Республики за 2016 г. [Электронный ресурс] // Глава и Правительство Карачаево-Черкесской Республики : официальный сайт. Режим доступа: kchr.ru/left_menu/economy/.
2. Министерство РФ по делам Северного Кавказа [Электронный ресурс] : официальный сайт. Режим доступа: <http://www.minkavkaz.gov.ru>.
3. Министерство финансов Карачаево-Черкесской Республики [Электронный ресурс] : официальный сайт. Режим доступа: <http://minfin09.ru>.
4. Министерство экономического развития Карачаево-Черкесской Республики [Электронный ресурс] : официальный сайт. Режим доступа: <http://economykchr.ru>.
5. Рейтинг социально-экономического положения субъектов РФ по итогам 2016 г. [Электронный ресурс] // РИА Рейтинг : официальный сайт агентства. URL: <http://riarating.ru/infografika/20170530/630063754.html>.
6. Федеральная служба государственной статистики [Электронный ресурс] : официальный сайт. Режим доступа: <http://www.gks.ru/>.
7. Шеховцева Л.С. Конкурентоспособность региона: факторы и метод создания [Электронный ресурс] / Л.С. Шеховцева. URL: <http://www.cfin.ru/press/marketing/2001-4/03.shtml>.

Ключевые слова

Субъект; мониторинг; оценка; конкурентоспособность; производство; цикл; инвестиций; объем; внешнеэкономическая деятельность; совокупность.

Текеева Халимат Эльмурзаевна

Узденова Фатима Магомедовна

РЕЦЕНЗИЯ

В настоящее время в экономике наблюдается возрастание роли регионов как субъектов рыночных отношений.

Регионы все в большей степени выступают как конкуренты на внешнем и внутреннем рынках. Идет конкуренция за рынки сбыта продукции, инвестиции, кадровые ресурсы, что актуализирует вопросы конкурентоспособности на региональном уровне.

В этой связи одним из ключевых инструментов достижения целей социально-экономического развития является развитие конкурентной политики в регионе. Основной задачей органов государственной власти субъектов Российской Федерации является создание условий для формирования благоприятной конкурентной среды.

В представленной статье проведено исследование отдельных аспектов конкурентоспособности, как одного из факторов повышения конкурентоспособности региона – Карачаево-Черкесской Республики. На базе официальной статистики, которая отражает показатели социально-экономического развития региона, их динамику и место в национальной экономике, авторам удалось определить конкурентоспособность региональной экономики, где ключевым критерием является устойчивое социально-экономическое развитие региона с обеспечением высокого качества жизни его населения.

Хорошей оценки заслуживает наличие обширного фактического материала, значительного числа статистических данных, что свидетельствует о большой аналитической работе авторов статьи. Представленные расчеты и таблицы достаточно информативны.

Положительное впечатление производит обстоятельность рассмотрения статьи, охват им многочисленных аспектов темы конкурентоспособности региона.

Рецензируемая работа заслуживает положительной оценки, посвященный очень актуальной теме и содержащий немало проявлений научной новизны в исследовании проблемы конкурентоспособности национальной экономики в региональном аспекте.

Приведенные в статье расчеты и обоснования базируются на достоверных с научной точки зрения подходах и методиках. При написании статьи использовались статистические данные официальных открытых источников, что дает основание доверять качеству проделанной автором работы, в частности, авторами проведена интегральная оценка обеспеченности регионов.

С точки зрения формальных характеристик статья обладает хорошим стилем изложения и подачи материала, представленные расчеты и таблицы достаточно информативны.

Резюме недостаточно точно, но все же отражает содержание статьи. Используются актуальные и достоверные источники информации, ссылки на которые присутствуют по тексту работы.

Общее заключение: Статья актуальна, обладает научной и практической новизной, рекомендуется для печати.

Белоусов А.И., д.э.н., профессор, директор Экономико-аналитического центра Кавказского федерального университета, г. Ставрополь .

[Перейти на ГЛАВНОЕ МЕНЮ](#)

[Вернуться к СОДЕРЖАНИЮ](#)